

The image features a logo at the top left consisting of a square divided into four smaller squares, followed by the word "URBYSER" in a bold, white, sans-serif font. Below the logo is the tagline "Mobiliario urbano para espacios que inspiran" in a smaller, white, sans-serif font. The background is a photograph of a park setting with a wooden bench and a trash can. The bench is made of light-colored wood with a dark metal frame and armrests. The trash can is also made of light-colored wood with a dark metal frame. The ground is covered in dry pine needles and grass. The background shows trees and a body of water.

URBYSER

Mobiliario urbano para espacios que inspiran

www.urbyser.com

Índice

01	Bancos	03
02	Papeleras y ceniceros	21
03	Jardineras	33
04	Fuentes	43
05	Grifos	49
06	Duchas	52
07	Alcorques	54
08	Mesas	59
09	Aparcabicicletas	67
10	Pilonas	75
11	Vallas	89
12	Contenedores	101
13	Marquesinas	106
14	Alumbrado Público	109
15	Vialidad	127

01 Bancos



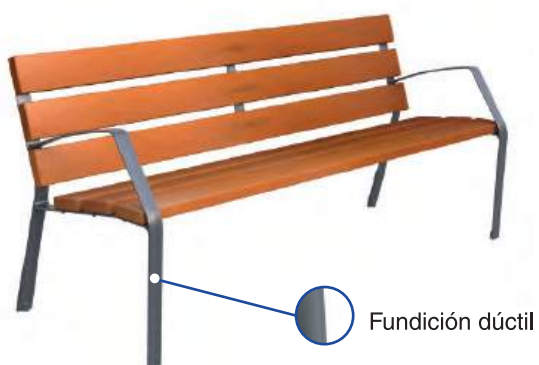


Modelo Mino

MINO MB07 ▶

Madera + Fundición

BANCO STANDARD ▼



- Madera tropical (refuerzo central)
- Madera pino tratada (refuerzo central)
- Madera técnica reciclada (WPC) (con pata central)
- Plástico 100% reciclado (PR) (con pata central)

BANCO DOBLE ▼



- Madera tropical barnizada
- Madera pino tratada
- Plástico 100% reciclado (PR)

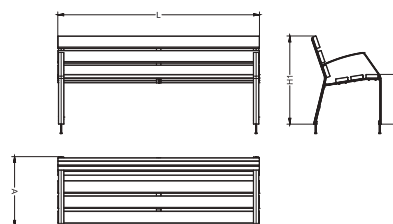
SILLA ▼



- Madera tropical
- Madera pino tratada
- Madera técnica reciclada (WPC)
- Plástico 100% reciclado (PR)

Medidas (mm)

	L	A	H1	H2
Silla	700	622	787	450
Standard	1800	622	787	450
Doble	3000	622	787	450



- Personalización en acabados de listones.
- Patas en fundición dúctil o fundición de aluminio.

LIRA MB08 ▶

Madera + Fundición

BANCO STANDARD ▼



- Madera tropical
- Madera pino tratada
- Madera técnica reciclada (WPC)
- Plástico 100% reciclado (PR)

SILLA ▼



- Madera tropical
- Madera pino tratada
- Madera técnica reciclada (WPC)
- Plástico 100% reciclado (PR)

BANCO DOBLE ▼



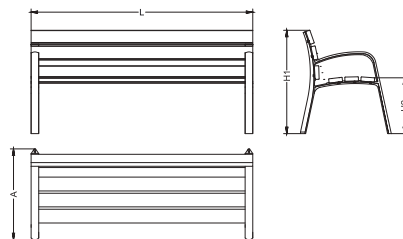
- Madera tropical
- Madera pino tratada
- Plástico 100% reciclado (PR)

Opcional 5 listones



Medidas (mm)

	L	A	H1	H2
Silla	700	560	780	450
Standard	1800	560	780	450
Doble	3000	560	780	450



◀ MB30 ECOLO

PR- Plástico Reciclado

♻️ Material 100% reciclable

Medidas (mm)

	L	A	H1	H2
Banco	1800	680	830	435
Silla	600	680	830	435

Listones:

- Madera técnica reciclada (WPC)
- Plástico 100% reciclado (PR)

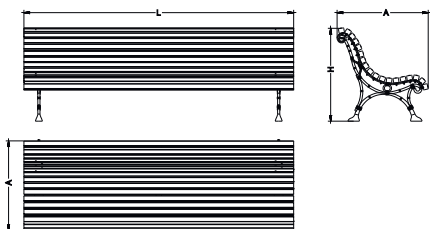


Patas de Plástico Reciclado (PR)



ROMÁNTICO MB04 ▶

Madera + Fundición



Medidas (mm)

L	A	H
2000	700	780

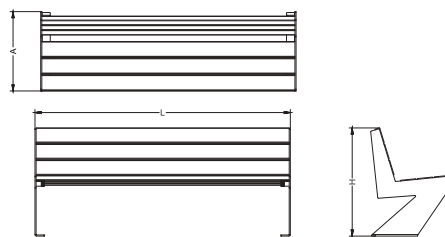
- Madera tropical
- Madera pino tratada
- Plástico 100% reciclado (PR)
- Tubo metálico



Madera tratada con lasur con acabado "a poro abierto"

◀ MB06 PLES

Madera + Acero



- Madera tropical
- Madera técnica reciclada (WPC)
- Madera pino tratada
- Plástico 100% reciclado (PR)

Medidas (mm)

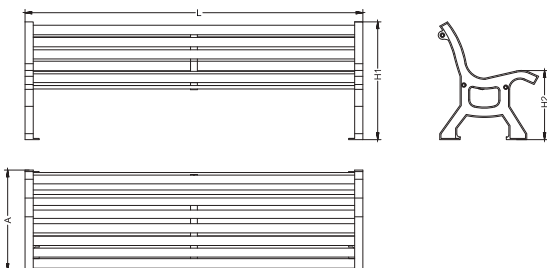
L	A	H
1820	580	780



Acero acabado en color martelé

VECO MB14 ▶

Madera + Fundición



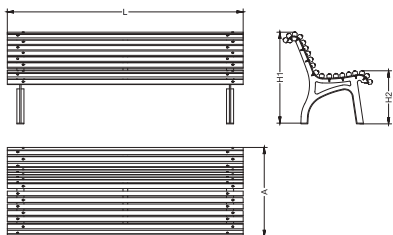
Medidas (mm)

L	A	H1	H2
1965	610	755	420

- Listón de madera tropical
- Patas de fundición acabado con pintura al horno

MENORCA MB17 ▶

Madera + Fundición



Refuerzo central esmaltado en oxirón negro al horno.

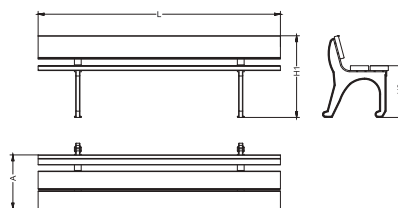
Medidas (mm)

L	A	H1	H2
2000	755	780	450

● Listón de madera tropical

◀ MB19 BAO

Madera + Fundición



Medidas (mm)

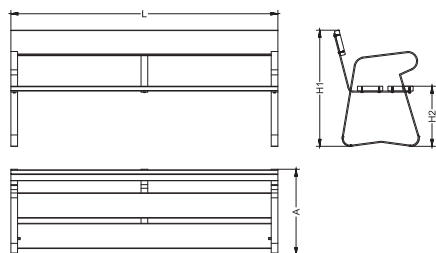
L	A	H1	H2
2000	525	688	425

● Listón de madera tropical

- Patas de fundición pintadas en color negro.
- Listones de madera tropical.

MADRID MB16 ▶

Madera + Acero



Medidas (mm)

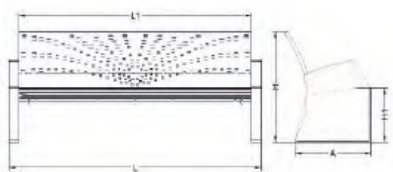
L	A	H1	H2
2000	640	870	450

● Listón de madera tropical



TRONO MB13 ▶

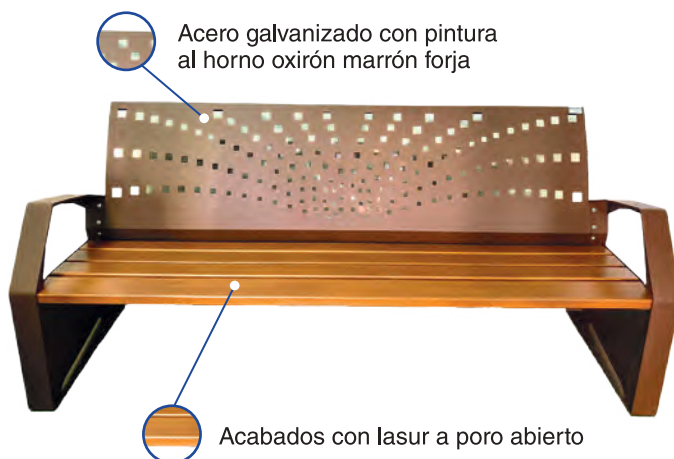
Madera + Acero



Medidas (mm)

L	L1	A	H	H1
2023	1862	609	881	429

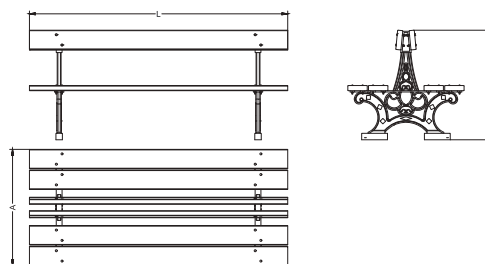
- Oxirón marrón forja
- Otro color carta RAL bajo pedido.



Capacidad 7-8 personas

◀ MB10 GRANADA

Madera + Fundición



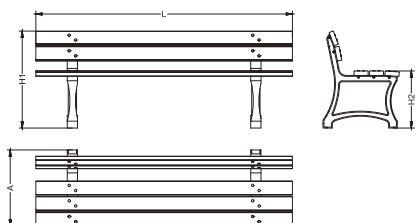
Medidas (mm)

L	A	H
2000	900	848

- Madera tropical
- Madera pino tratado
- Madera técnica reciclada (WPC) (solo en 1800mm)
- Plástico 100% reciclado (PR)

ALMERÍA MB20 ▶

Madera + Fundición



Medidas (mm)

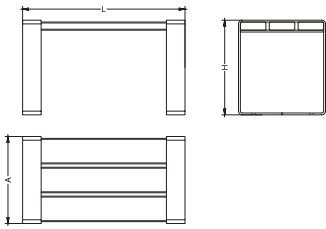
L	A	H1	H2
1800	594	756	445

- Madera tropical
- Madera técnica reciclada (WPC)
- Madera pino tratada
- Plástico reciclado 100% (PR)



SILLA POLO MB37 ▶

Madera + Acero



Medidas (mm)

L	A	H
700	375	408

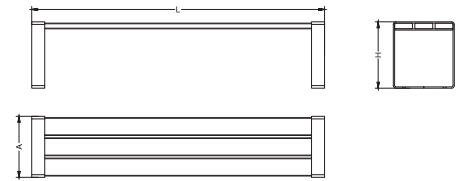
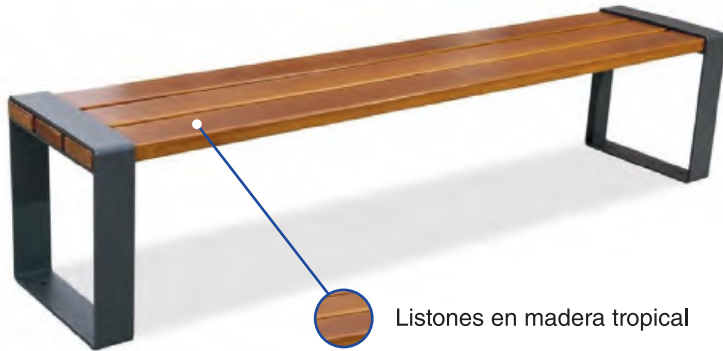
Estructura de patas de acero acabadas en oxirón gris

● Listón de madera tropical



◀ MB37 BANCO POLO

Madera + Acero



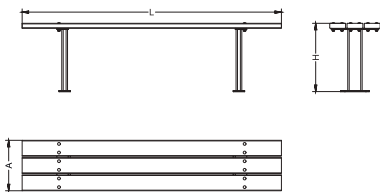
Medidas (mm)

L	A	H
1800	375	408

● Listón de madera tropical

PORTO MB39 ▶

Madera + Acero



Medidas (mm)

L	A	H
1800	350	474

● Listón de madera tropical

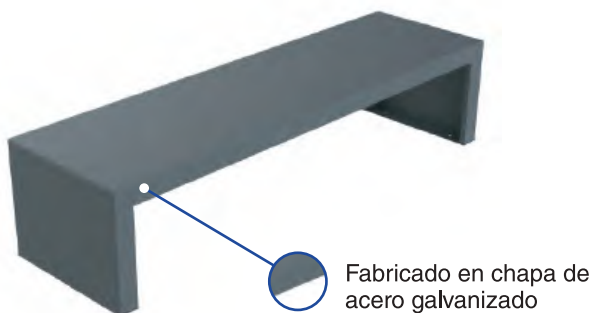


- Patas fabricadas en acero.
- Listones de madera tropical tratada con lasur, a poro abierto.

MITO MB55 ▶

Madera + Acero

BANCO STANDARD ▼




BANCO CON LISTONES ▼

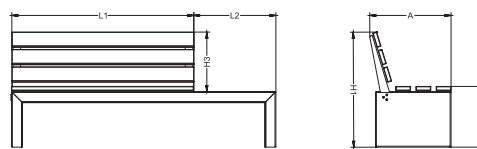
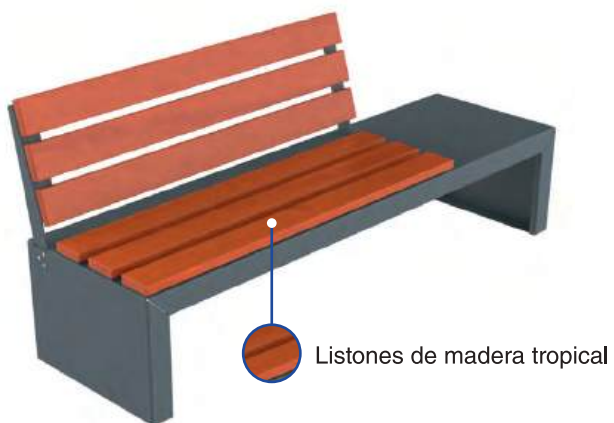


Medidas (mm)

	L	A	H
○ Blanco	Standard 1960	560	450
● Gris	Listones 1960	560	455



BANCO CON RESPALDO ▼



○ Blanco
● Gris

Medidas (mm)

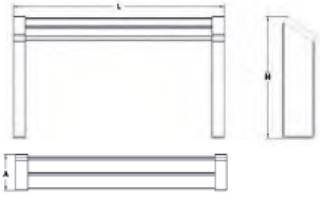
L1	L2	A	H1	H2	H3
1350	610	602	853	450	441

- Opciones de personalización.
- Protegido con tratamiento frente agentes climatológicos.



NOLO MB56

Madera + Acero



Medidas (mm)

	L	A	H
1 plaza	700	234	806
2 plazas	1400	234	806

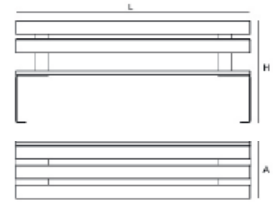


Ideal para apoyo isquiático

- Madera tropical

MB25 SOLER

Madera + Acero



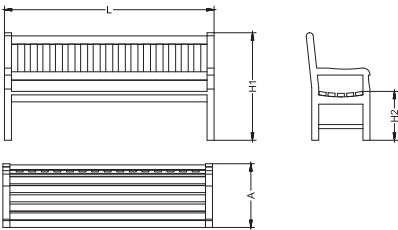
Medidas (mm)

L	A	H
1800	470	780

- Madera tropical
- Madera técnica reciclada (WPC)
- Madera pino tratada
- Plástico 100% reciclado (PR)

NATURA MB24

Madera certificada



Medidas (mm)

L	A	H1	H2
1800	547	923	420

- Madera tropical

Madera tratada frente agentes climatológicos



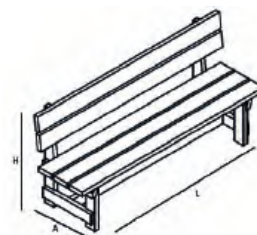
MB29 NOA

Madera

- Madera pino tratada

Medidas (mm)

L	A	H
1800	510	850

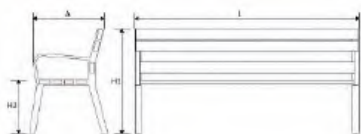


Ideal para entornos rurales



CALMA MB26 ▶

Acero Galvanizado



Medidas (mm)

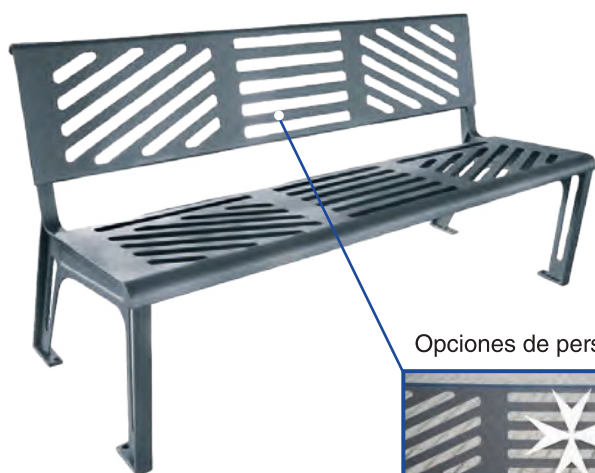
L	A	H1	H2
1810	580	845	445

● Gris 9006

● Gris 7011



Acero zincado protegido frente agentes climatológicos

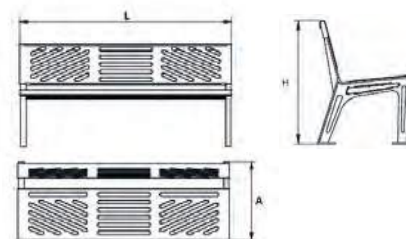


Opciones de personalización



◀ MB52 RABAL

Acero Galvanizado



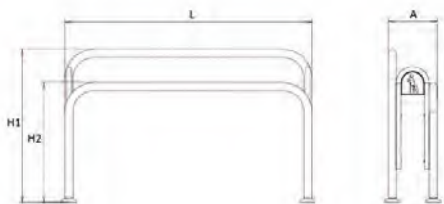
Medidas (mm)

● Oxirón gris

L	A	H
1660	620	805

ISCA MB27 ▶

Acero Galvanizado



Medidas (mm)

L	A	H1	H2
1488	295	919	719

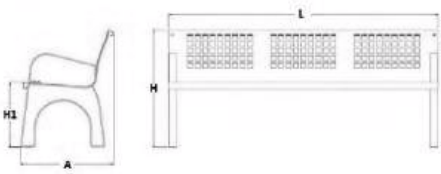
● Acero galvanizado



Ideal para apoyo isquiático

NOVÓ MB05

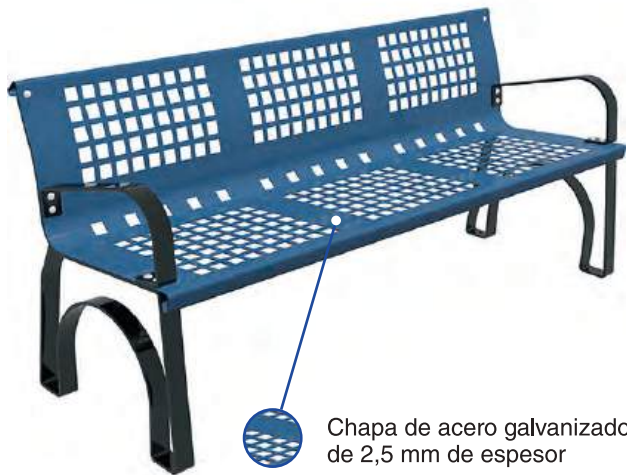
Acero Galvanizado




Medidas (mm)

L	A	H	H1
1800	623	785	436

Colores:



Chapa de acero galvanizado de 2,5 mm de espesor

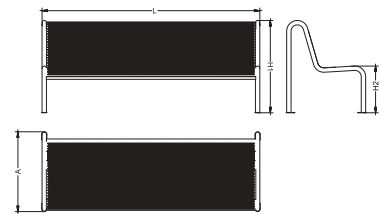


Estructura de patas de acero galvanizado



MB23 MINIMAL

Acero galvanizado



Medidas (mm)

L	A	H1	H2
2090	750	890	440

● Color RAL9006



NIZZA MB12

Polipropileno

 Material 100% reciclable



BANCO ▼




SILLA ▼



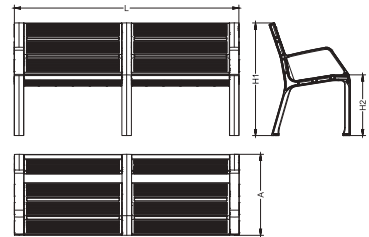
BANCO MULTI ▼

Reposabrazos opcional



Medidas (mm)

	L	A	H1	H2
Silla	860	595	830	446
Banco	1650	595	830	446
Multi	2440	595	830	446



- Antigraffiti.
- Sin mantenimiento.
- Fabricado en polipropileno de gran calidad.

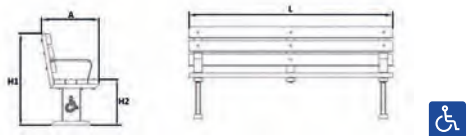


Colores disponibles:



UNIVERSAL MB43 ▶

PR - Plástico Reciclado + Acero



Medidas (mm)

L	A	H1	H2
2000	566	889	445

- Madera tropical (solo en 1800mm)
- Madera técnica reciclada (WPC) (solo en 1800mm)
- Plástico 100% reciclado (PR)



Estructura en acero al carbono

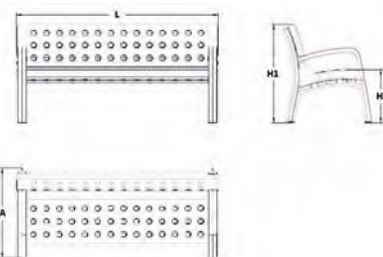
◀ MB15 DILLO

Polietileno

Material 100% reciclable



Patas reforzadas con fibra de vidrio



Medidas (mm)

L	A	H1	H2
1700	758	830	448

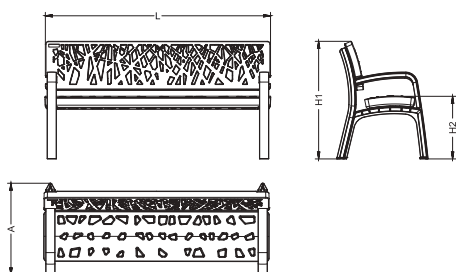
Colores:



GUADÍ MB21 ▶

Polietileno

Material 100% reciclable



Medidas (mm)

L	A	H1	H2
1700	758	830	448

Colores:



- Antigraffiti.
- Sin mantenimiento.




Modelo QUIPO

Colores:



QUIPO MB35

Hormigón



Medidas (mm) banco standard

L	A	H
1000	500/800	450
2000	500/800	450
3000	500/800	450


QUIPO MB40

Hormigón




Medidas (mm) cubo

L	A	H
500	500	400



Acabado liso o granítico

Otras opciones disponibles



Disponible para modelo QUIPO y NORMA

MB22 MODO

Madera + Acero Galvanizado



Medidas (mm)

L	A	H
1800	582	451

- Madera técnica reciclada (WPC)
- Madera tropical barnizada
- Plástico 100% reciclado (PR)

Brazos acabado en color Martelé

NORMA MB31 ▶

Hormigón



Medidas (mm)

L	A	H
1500	500	450
2000	650/800	450

Colores:



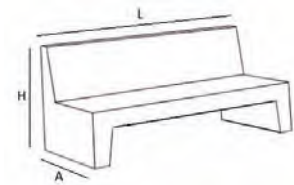
Opción disponible con respaldo



Acabado liso o granítico

◀ MB42 MINA

Hormigón



Medidas (mm)

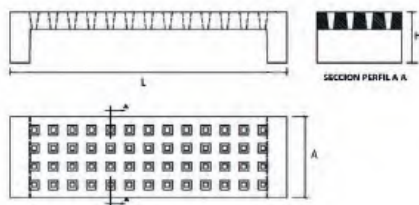
L	A	H
2080	670	940

Colores:



ÁNFORA MB33 ▶

Hormigón



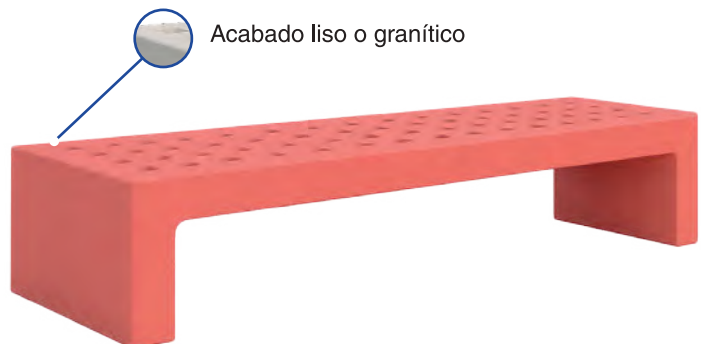
Medidas (mm)

L	A	H
2160	650	420

Colores:



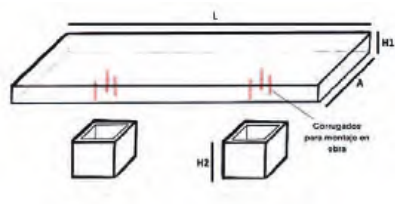
Acabado liso o granítico





MISO MB34 ▶

Hormigón



Medidas (mm)

L	A	H1	H2
2000	450	150	300

Colores:

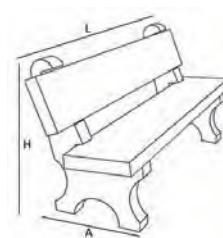


◀ MB32 ROCCO

Hormigón



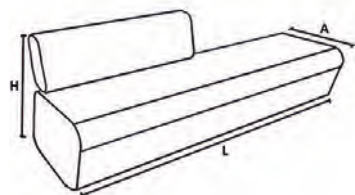
Colores:



Medidas pequeña (mm)			Medidas grande (mm)		
L	A	H	L	A	H
1500	600	900	1700	600	900

BONO MB41 ▶

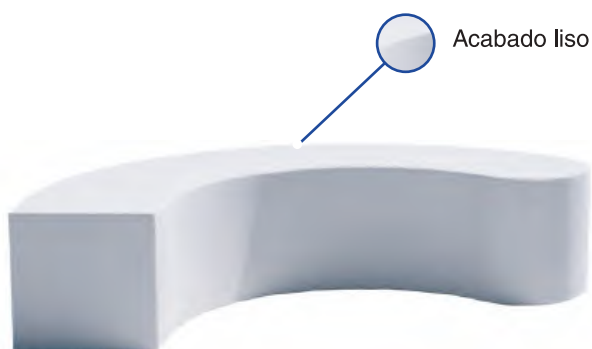
Hormigón



Medidas (mm)

L	A	H
2000	650	900

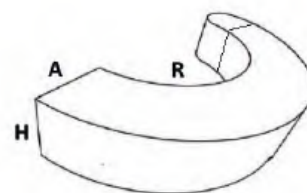
Colores:



Acabado liso o granítico

◀ MB36 PINTO

Hormigón



Colores:

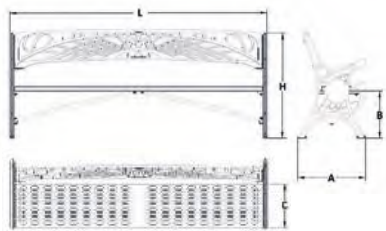


Medidas (mm)

A	H	R
500	500	750/11000

HUELVA MB01 ▶

Fundición



Medidas (mm)

L	A	H	B	C
2060	510	790	400	340

● Negro



◀ MB02 ROSALEDA

Fundición

Medidas (mm)

L	A	H
1300	540	780

● Negro

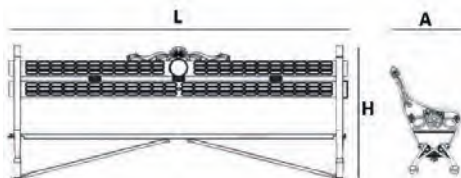


Imprimación epoxi + Recubrimiento de pintura al horno



SEVILLA MB03 ▶


Fundición



Medidas (mm)

L	A	H
1960	580	900

● Negro

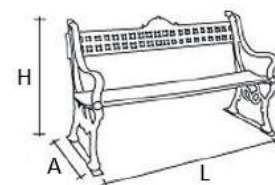


Tipo de fijación: Atornillado al suelo



◀ MB09 CÓRDOBA

Fundición



Medidas (mm)

L	A	H
1450	500	800

● Negro



02 Papeleras





BELZA MP11

Acero Galvanizado



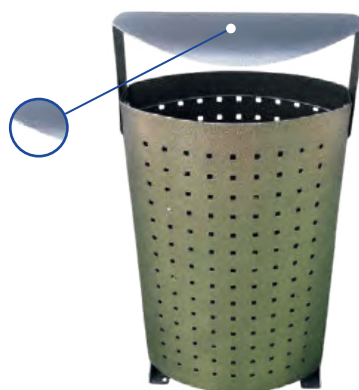
● Martelé

Medidas (mm)

A	H
491	1025

Capacidad de 80 litros

Incorpora techo con sistema abatible de apertura para facilitar acceso a la cubeta



MP12 TRIAN

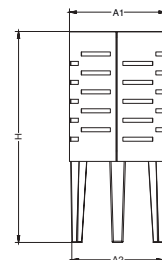
Acero Galvanizado

- Oxirón marrón
- Oxirón gris

Medidas (mm)

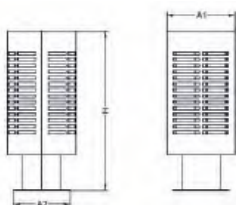
A1	A2	H
370	370	780

Capacidad de 40 litros



CLER MP01

Acero Galvanizado



- Oxirón gris
- Oxirón marrón

Medidas (mm)

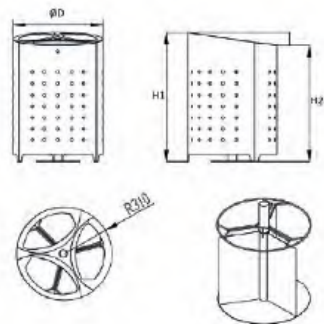
A1	A2	H
400	390	875

Capacidad de 50 litros



TRIAL MP26 ▶

Acero Galvanizado



3 aperturas marcadas con color y pictogramas de los residuos a reciclar




● Oxirón gris

Medidas (mm)

D	H1	H2
645	910	820

Capacidad de 225 litros



Chapa de acero galvanizado con cierre.
Cubeta interior extraíble

● Martelé

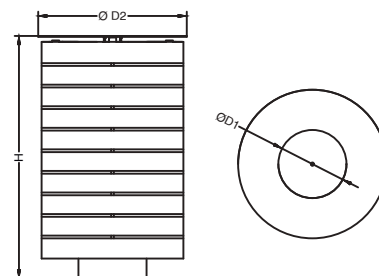
Medidas (mm)

ØD1	ØD2	H
220	480	780

Capacidad de 65 litros

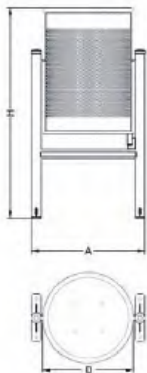
◀ MP30 MENTO

Acero Galvanizado



SEMITO MP07 ▶

Acero Inoxidable



Chapa de acero inoxidable AISI 304.
Abatible

● INOX AISI 304

Medidas (mm)

D	A	H
375	465	880

Capacidad de 60 litros



Chapa de acero inoxidable AISI 304.
Semicircular

● INOX AISI 304

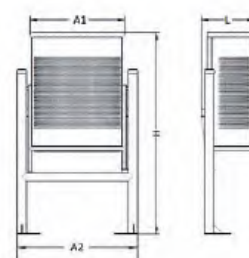
Medidas (mm)

L	A1	A2	H
230	430	548	920

Capacidad de 35 litros

◀ MP07S SEMI

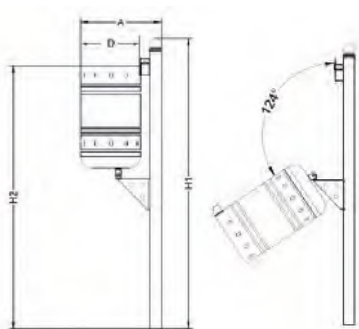
Acero Inoxidable





ALEN MP02 ▶

Acero



● Oxirón gris

Standard Medidas (mm)

D	A	H1	H2
335	430	1500	1350

Capacidad de 40 litros

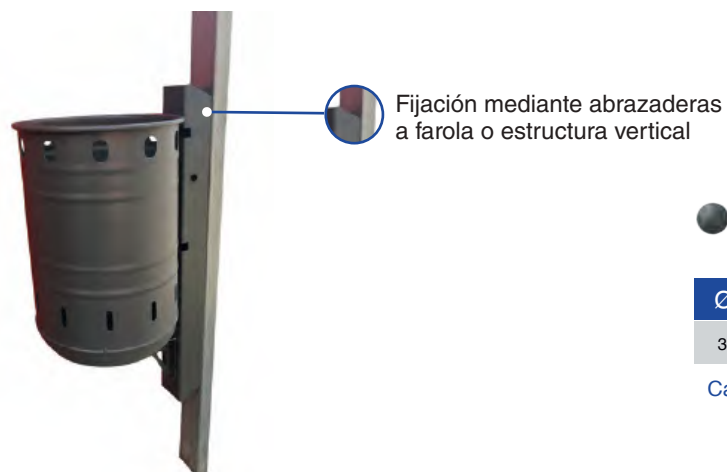
Con techo Medidas (mm)

D	A	H1	H2
335	430	1610	1390

Capacidad de 40 litros



Opcional incorporación de techo



Fijación mediante abrazaderas a farola o estructura vertical

◀ MP15 LION

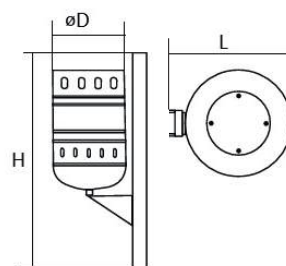
Acero

● Oxirón gris

Medidas (mm)

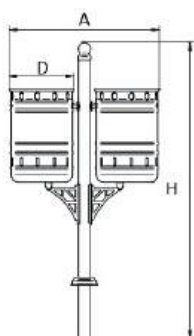
ØD	L	H
315	430	800

Capacidad de 40 litros



GEME MP03 ▶

Acero



● Oxirón gris

Medidas (mm)

D	A	H
335	810	1500

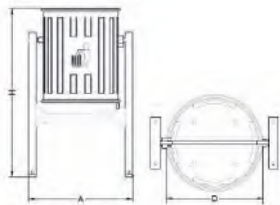
Capacidad de 80 litros



- Papeleras abatibles.
- Opcional sistema de cierre con llaves.

XINA MP08

Acero



Pletinas de apoyo para su fijación



● Oxirón gris

Medidas (mm)

D	A	H
365	470	875

Capacidad de 60 litros



Anillo embellecedor de acero inoxidable 304

● Oxirón gris

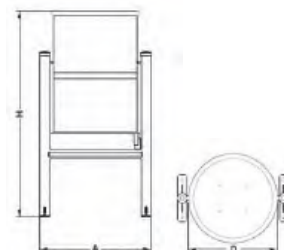
Medidas (mm)

D	A	H
360	470	870

Capacidad de 60 litros

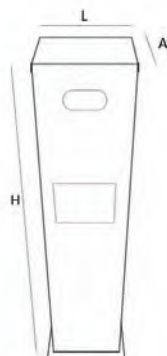
MP23 XETA

Acero



BIZA MP27

Acero



● Azul

Medidas (mm)

L	A	H
285	180	1200

Capacidad de 30 litros

Con dispensador de bolsas de recogida



Recogida de residuos caninos

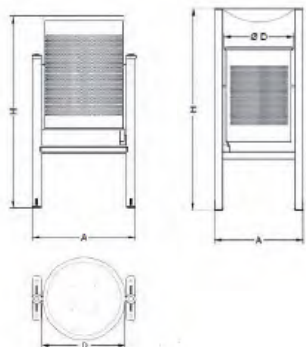




NIPA

MP04 ▶

Acero



● Gris RAL 7011

Colores carta RAL (Bajo pedido)

Medidas (mm)

Standard - Capacidad de 60 litros

D	A	H
375	475	884


Grande - Capacidad de 70 litros

D	A	H
430	556	855

Standard Techo - Capacidad de 60 litros

D	A	H
415	480	1085

Posibilidad de incorporar cenicero y/o techo



Papelera semicircular abatible

● Gris RAL 7011

Medidas (mm)

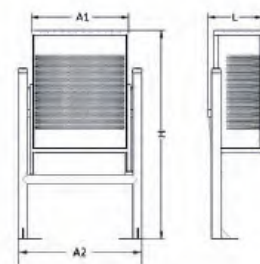
L	A1	A2	H
230	480	590	860

Capacidad de 30 litros

◀ MP05

DEMI

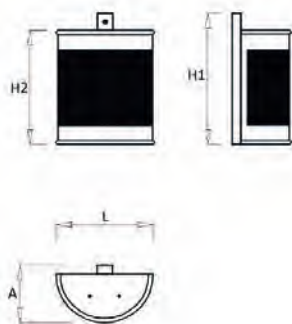
Acero



GRISA

MP24 ▶

Acero



Apoyo central trasero para facilitar su fijación



● Gris RAL 7011

Medidas (mm)

L	A	H1	H2
475	270	620	540

Capacidad de 30 litros

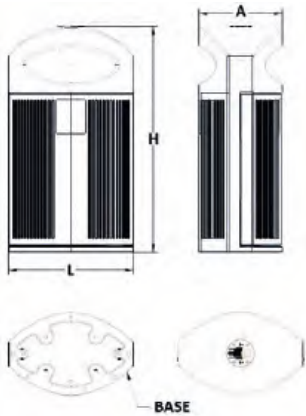


- Opción de personalización bajo pedido.
- Opcional sistema de cierre con llaves.

 Material 100% reciclable

QECA MP21 ▶

Poliétileno




Colores:



Medidas (mm)

L	A	H
600	400	1090

Capacidad de 80 litros



◀ MP22 DALÍ

Poliétileno

Resistente y económica

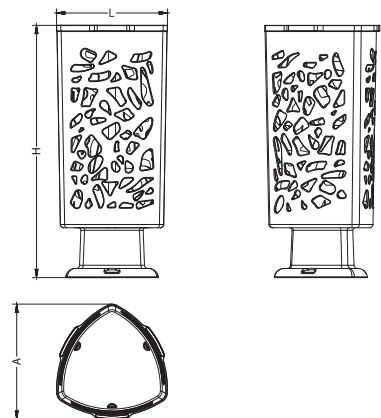
Colores:



Medidas (mm)

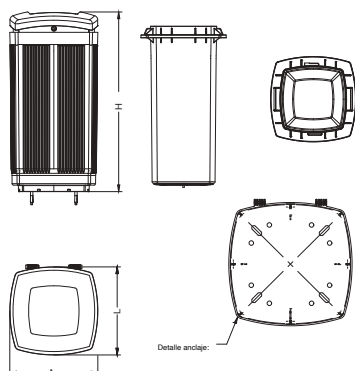
L	A	H
365	380	830

Capacidad de 60 litros



DRAO MP20 ▶

Polipropileno



Colores:



Medidas (mm)

L	A	H
409	409	835

Capacidad de 60 litros

Tapa abatible con cierre





Material 100% reciclable



● Marrón

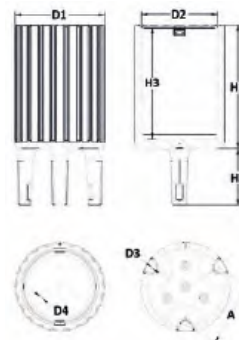
Medidas (mm)

D1	D2	D3	D4
420	360	12	15
A	H1	H2	H3
312	580	270	525

Capacidad de 50 litros

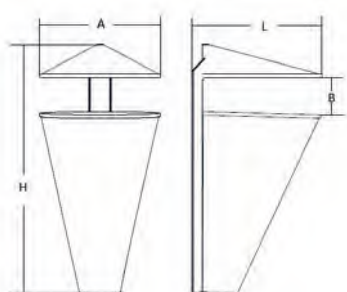
MP10PR **LONA**

Polietileno



PILL MP17 ▶

Polietileno



Protector superior. Posibilidad de combinación de colores

Colores: ● ● ● ● ●

Medidas (mm)

L	A	B	H
445	415	126	845

Capacidad de 50 litros



Fácil limpieza debido a su diseño

MP18 **PUCHA**

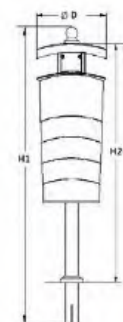
Polietileno

● Gris

Medidas (mm)

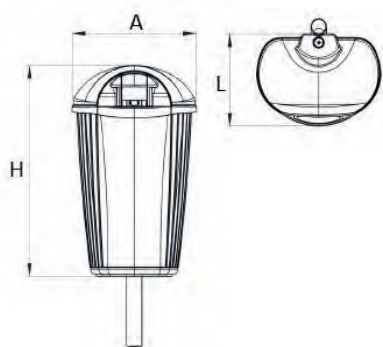
D	H1	H2
375	1507	1287

Capacidad de 50 litros



BIDO MP19 ▶

Polietileno



Posibilidad de personalización con serigrafía o termoimpresión

Colores: ● ● ● ● ●

Medidas (mm)

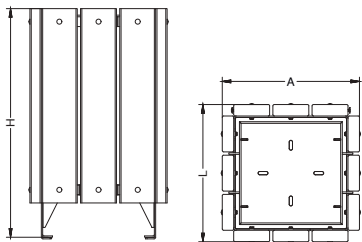
L	A	H
357	480	810

Capacidad de 50 litros



CUVI MP09 ▶

Madera + Acero




- Madera pino tratada
- Plástico 100% reciclado (PR)
- Madera tropical barnizada
- Madera técnica reciclada (WPC)

Medidas (mm)

L	A	H
420	420	700

Revestimiento formado por listones



Capacidad de 55 litros



◀ MP10 LONES

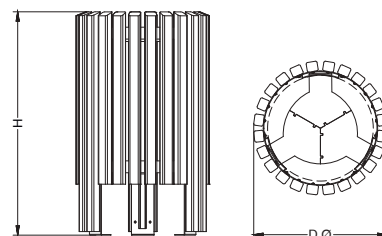
Madera + Acero

- Madera pino tratada
- Madera tropical barnizada

Medidas (mm)

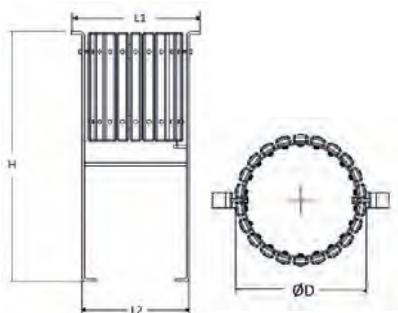
D	H
450	700

Capacidad de 60 litros



PANTA MP13 ▶

Madera + Acero




- Madera tropical barnizada

Medidas (mm)

D	L1	L2	H
340	490	380	1180

Capacidad de 30 litros

Estructura de acero



Madera certificada



Colores:



Otro color RAL bajo pedido

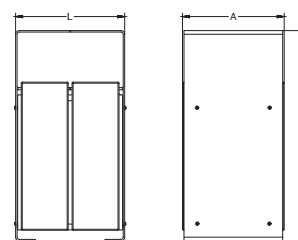
Medidas (mm)

L	A	H
440	410	850

Capacidad de 60 litros

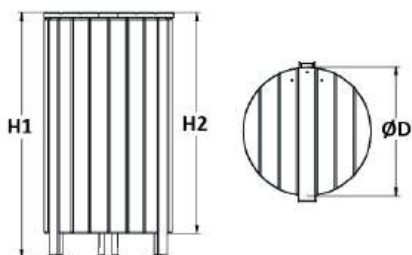
◀ MP39 TURA

Madera + Acero



NITA MP06 ▶

Madera + Acero



● Madera pino tratada

Medidas (mm)

D	H1	H2
480	910	820

Capacidad de 90 litros



◀ MP47 CICLO

Madera



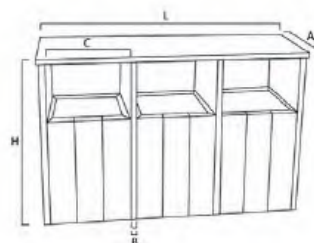
Madera tratada con autoclave IV.
Opción de personalización con
escudos, logotipos...

● Madera pino tratada

Medidas (mm)

L	A	B	C	H
1820	560	35	555	1060

Capacidad de 90 x 3 = 180 litros

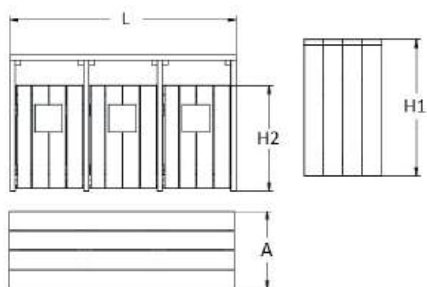


PICLO MP47PR ▶

Plástico reciclado



Con grandes prestaciones frente
a la humedad, no absorbe agua



● Marrón

Medidas (mm)

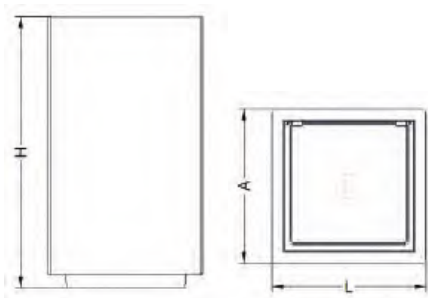
L	A	H1	H2
1660	565	1000	770

Capacidad 90L x 3 = 180 litros



CALLÚ MP29

Hormigón



Acabados en liso o granítico


Colores:



Medidas (mm)

L	A	H
500	500	850

Capacidad de 80 litros



Disponible en varios colores

Colores:



Opcional con techo de varios colores:



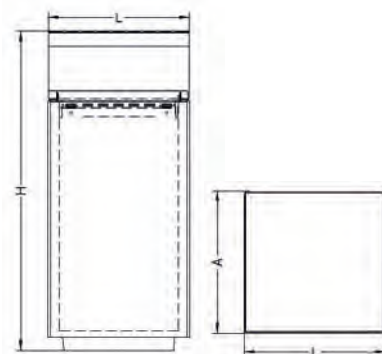
Medidas (mm)

L	A	H
495	495	1130

Capacidad de 80 litros

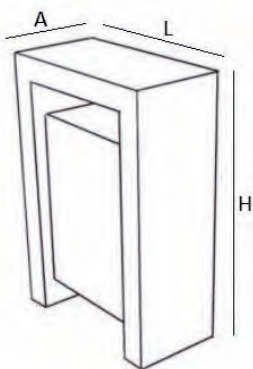
MP29T CALLÚZ

Hormigón



NIMA MP44

Hormigón



Hormigón prefabricado

Colores:

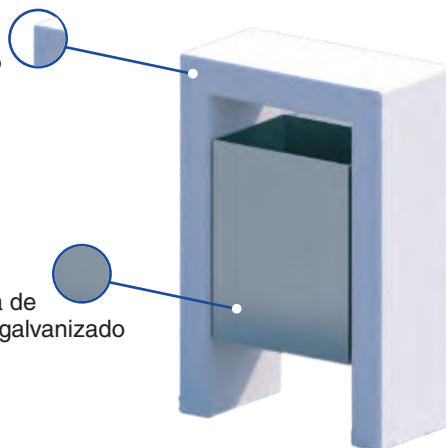


Medidas (mm)

L	A	H
600	300	900

Capacidad de 60 litros

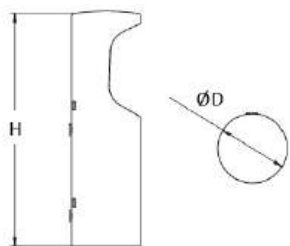
Chapa de acero galvanizado





DEDA MPC32 ▶

Acero



● Oxirón gris

Medidas (mm)

ØD	H
80	280



◀ MPC33 FIX

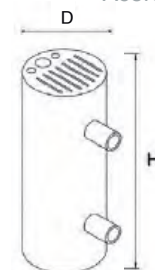
Acero

● Oxirón gris

Color carta RAL bajo pedido

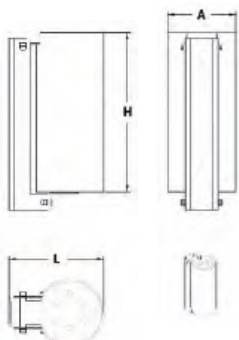
Medidas (mm)

ØD	H
80	280



VITTA MPC37 ▶

Acero INOX



● Brillo

Medidas (mm)

L	ØA	H
88	63	165

Capacidad de 0,3874 litros



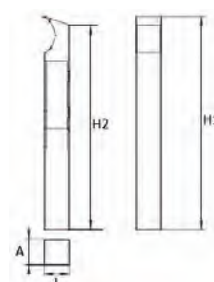
◀ MPC34 PINNA

Acero

● Oxirón gris

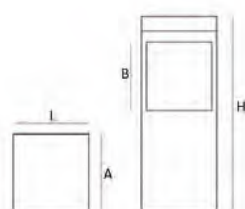
Medidas (mm)

L	A	H1	H2
120	120	1000	980



OCRA MPC38 ▶

Acero



● Oxirón gris

Medidas (mm)

L	A	B	H
120	120	125	350



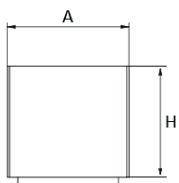
03 Jardineras





POLCA MJ02 ▶

Acero Galvanizado



- Oxirón gris forja
- Oxirón negro forja
- Oxirón marrón forja

Otro color RAL bajo pedido

Medidas (mm)

L	A	H
750	750	750

Medidas personalizadas bajo pedido



◀ MJ02 POLTA

Acero Galvanizado


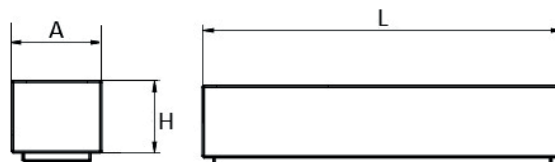
- Oxirón gris forja
- Oxirón negro forja
- Oxirón marrón forja

Medidas (mm)

L	A	H
1000	420	500


Otro color RAL bajo pedido

Medidas personalizadas bajo pedido



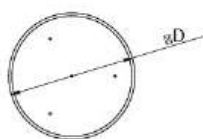
POLA MJ02 ▶

Acero Galvanizado



- Oxirón gris forja
- Oxirón negro forja
- Oxirón marrón forja

Otro color RAL bajo pedido



Medidas (mm)

D	H
800	500

Medidas personalizadas bajo pedido

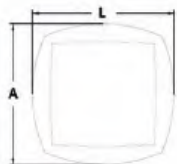


- Tratadas frente agentes climatológicos.
- Posibilidad de personalización con escudos, logotipos, etc.



VANDA MJ06 ▶

Acero Galvanizado



● Oxirón negro forja

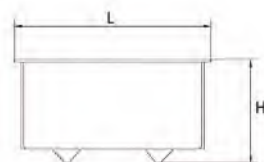
Medidas (mm)

L	A	H
770	770	600



◀ MJ10 IRIS

Acero Galvanizado



● Oxirón negro forja

● Oxirón marrón forja

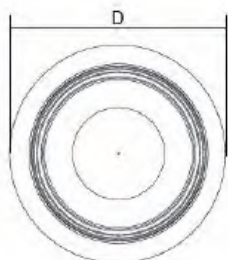
Medidas (mm)

L	A	H
1000	400	525



ZINNIA MJ08 ▶

Acero Galvanizado



● Oxirón negro forja

Medidas (mm)

D	H
930	405



◀ MJ18 DALIA

Acero Galvanizado



Embellecedor de Acero inoxidable

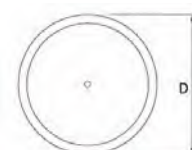
● Oxirón negro forja

● Oxirón marrón forja

Pequeña (mm)

Grande (mm)

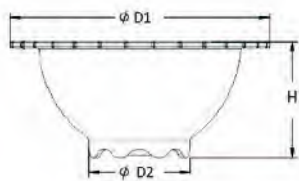
D	H	D	H
600	440	810	550





FIORE MJ01 ▶

Fundición



● Oxirón negro forja

Otro color RAL bajo pedido

Pequeña (mm)

D1	D2	H
900	385	420

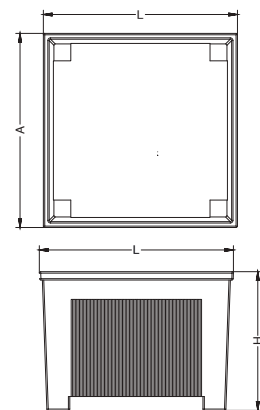
Grande (mm)

D1	D2	H
1320	460	450



◀ MJ03 RITA

Fundición



● Oxirón negro forja

Medidas (mm)

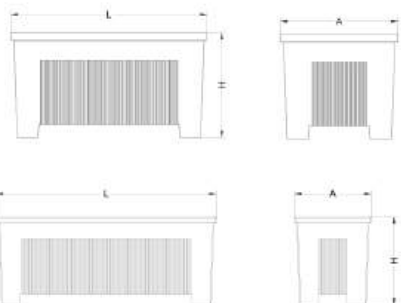
L	A	H
700	700	500

Capacidad de 182 litros

RIMA MJ03 ▶

Fundición

● Oxirón negro forja



Pequeña (mm)

L	A	H
750	450	400

Capacidad 91 litros

Grande (mm)

L	A	H
1000	350	400

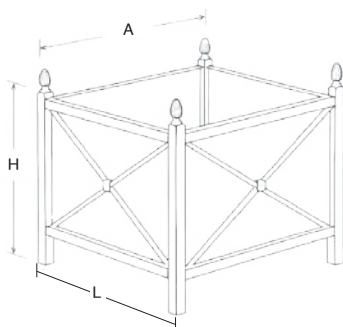
Capacidad 95 litros



- Opciones de personalización: escudos y logotipos.
- Posibilidad de elegir diferentes colores.

TOLA MJ24 ▶

Acero Galvanizado



● Oxirón negro forja

Pequeña (mm)

L	A	H
600	600	500

Grande (mm)

L	A	H
800	800	600



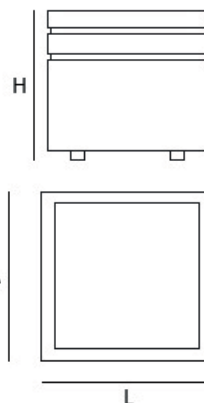
Doble ranurado en zona superior

Colores:



Medidas (mm)

L	A	H
800	800	900
900	900	1000
1000	1000	1100
2000	2000	700



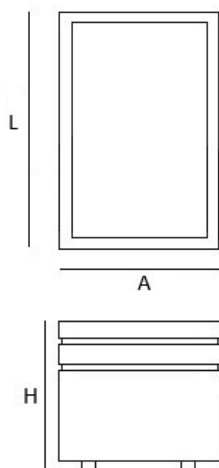
◀ MJ16

ZARZA

Hormigón

ZALYA MJ16 ▶

Hormigón




Colores:



Medidas (mm)

L	A	H
900	450	1000
1400	500	500
1800	500	600
2100	800	800

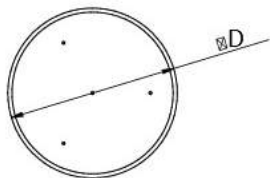
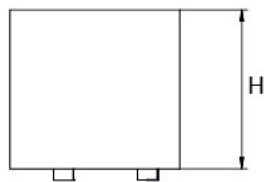


Acabado liso o granítico



NILLA MJ11

Hormigón



Pequeña (mm)

D	H
600	400

Mediana (mm)

D	H
1000	700

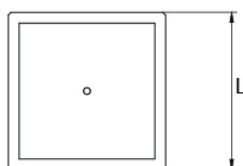
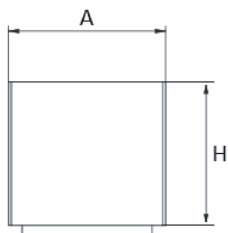
Grande (mm)

D	H
1500	500

Colores:



Acabado liso o granítico



Colores:



MJ14 NILZA

Hormigón

Medidas (mm)

L	A	H
480	480	580
500	500	450
500	500	700
800	800	900
900	900	700
900	900	1000
1000	1000	1100
1200	1200	600
1200	1200	1200

* Medidas personalizadas bajo pedido

NILMA MJ15

Hormigón

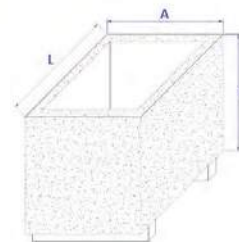
Colores:



Medidas (mm)

L	A	H	L	A	H
600	700	650	1800	500	600
700	300	500	2000	420	750
800	900	1100	2000	450	520
1000	300	300	2000	600	500
1000	400	600	2000	1000	500
1200	500	500	2100	800	800
1200	550	550	2500	500	500
1400	500	500			

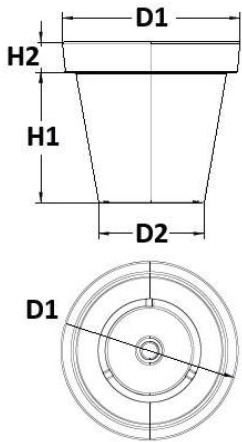
Acabado liso o granítico



Material 100% reciclable

RINA MJ23

Polietileno



Color:

Pequeña (mm) - Capacidad 200 litros

D1	D2	H1	H2
800	482	585	136

Mediana (mm) - Capacidad 370 litros

D1	D2	H1	H2
1000	582	730	170

Grande (mm) - Capacidad 670 litros

D1	D2	H1	H2
1200	720	880	200



Antigraffiti. Sin mantenimiento

MJ22 CINTA

Polietileno



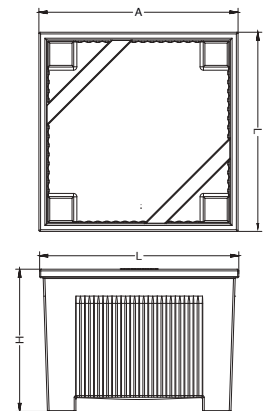
Protegida frente a UV

Gris

Medidas (mm)

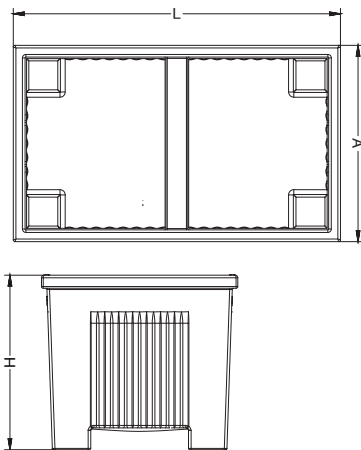
L	A	H
700	700	500

Capacidad 180 litros



CINTO MJ22

Polietileno



Refuerzos transversales en el interior

Gris

Pequeña (mm)

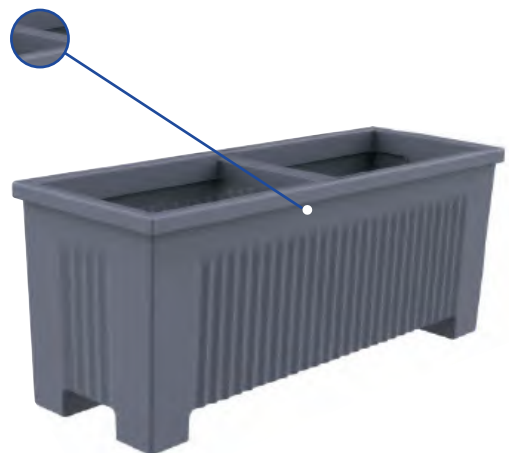
L	A	H
750	450	400

Capacidad 90 litros

Grande (mm)

L	A	H
1000	350	400

Grande - Capacidad 95 litros

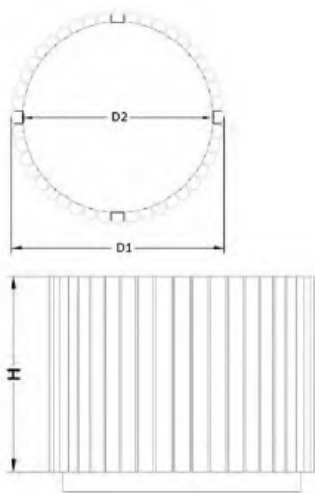


- Antigraffiti.
- Sin mantenimiento.



GRANÁ MJ07 ▶

Madera + Acero




Estructura chapa de acero galvanizado

- Madera tropical
- Madera pino tratada
- Madera técnica reciclada
- Plástico 100% reciclado

Medidas (mm)

D1	D2	H
670	600	540

Capacidad de 140L



◀ MJ19 MIRTA

Madera + Acero



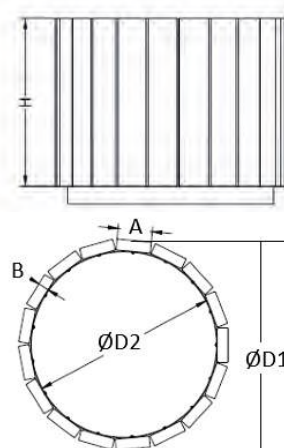
Estructura chapa de acero galvanizado

- Madera tropical
- Madera pino tratada
- Madera técnica reciclada
- Plástico 100% reciclado

Medidas (mm)

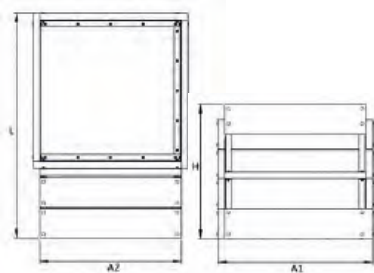
A	B	D1	D2	H
110	35	670	600	540

Capacidad de 140L



CALI MJ17 ▶

Madera + Acero



Asiento antivandálico



Color personalizado bajo pedido

Medidas (mm)

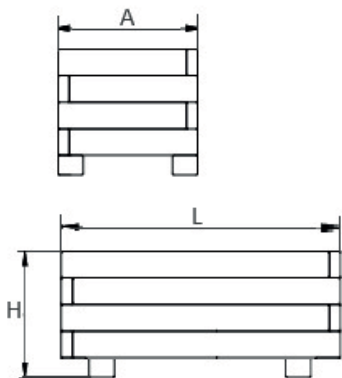
L	A1	A2	H
1400	1000	910	900

Capacidad de 800 litros



JARA MJ13

Madera



Pequeña (mm)

L	A	H
800	300	300

Mediana (mm)

L	A	H
1000	400	350

Grande (mm)

L	A	H
1200	500	380

*Medidas personalizadas bajo pedido



MJ20 SEDA

Madera



Opcional en formato hexagonal



Pequeña (mm)

L	A	H
450	450	300

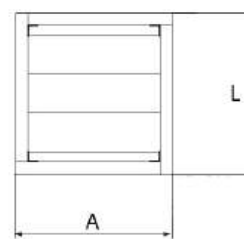

Mediana (mm)

L	A	H
550	550	340

Grande (mm)

L	A	H
700	700	390

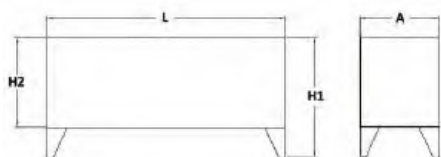
*Medidas personalizadas bajo pedido





Modelo MALTA

MALTA MJ12 ▶
Acero Galvanizado



- Oxirón negro forja
- Oxirón marrón forja

Medidas (mm)

L	A	H1	H2
1200	400	600	450

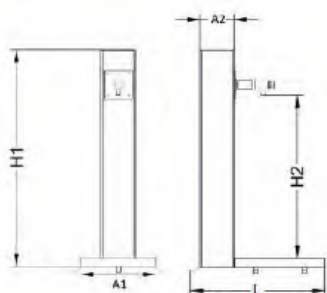


04 Fuentes



RÍA MF01 ▶

Acero



● Gris ● Martelé

Sumidero / Espesor: 2,5mm

Placa / Espesor: 4mm

420	335	240	240
-----	-----	-----	-----

Medidas (mm) / Espesor: 2 mm

L	A1	A2	H1	H2
570	335	150	970	750



◀ MF01PE RÍA POLIETILENO

Poliétileno

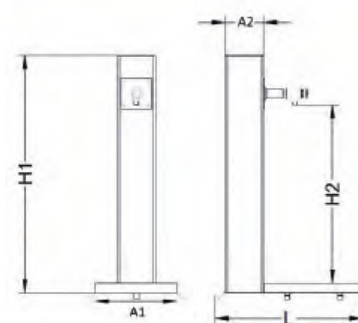
● Gris
● Óxido corten

Sumidero (mm)

410	382
-----	-----

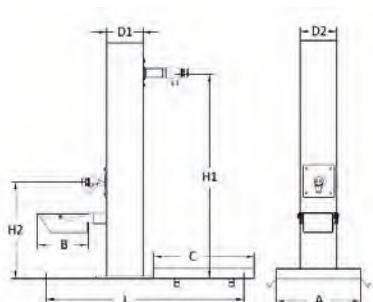
Medidas (mm)

L	A1	A2	H1	H2
633	382	176	1005	842



TAJO MF10 ▶

Acero



● Oxirón Negro
● Martelé

Medidas (mm)

L	A	B	C
900	350	210	420
D1	D2	H1	H2
150	150	850	400

Espesor: 3mm



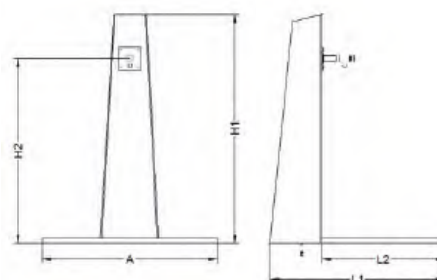
◀ MF14 CIRSA

Acero

● Oxirón gris

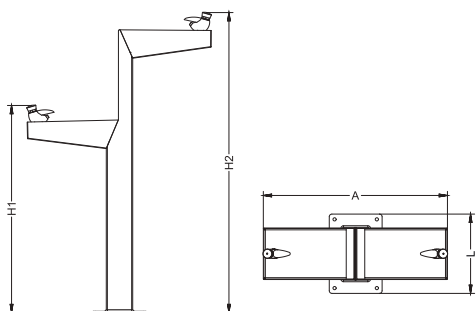
Medidas (mm)

L1	L2	A	H1	H2
990	700	1000	1300	1050



EBRO MF04 ▶

Acero



Piletas Inoxidables



- Oxirón gris
- Martelé

Medidas (mm)

L	A	H1	H2
300	700	780	1100



23 KG Aprox.

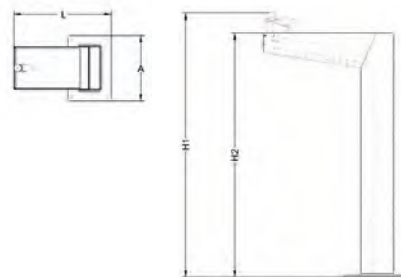
- Gris

Medidas (mm)

L	A	H1	H2
360	300	1060	1000

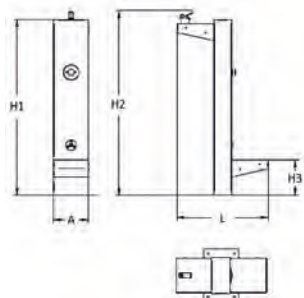
◀ MF03 CALA

Acero



TECKEL MF12 ▶

Acero



- Gris

Medidas (mm)

L	A	H1	H2	H3
520	300	1000	1060	200



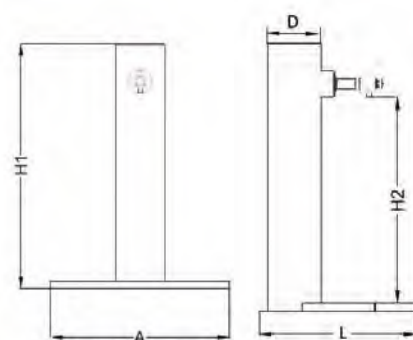
- Oxirón gris

Medidas (mm)

D	A	L	H1	H2
220	610	650	970	740

◀ MF07 DUERO

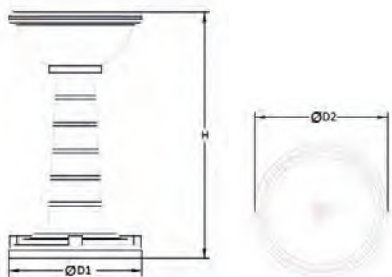
Acero





INFANTIL MF09 ▶

Fundición



● Oxirón Negro

Pequeña (mm)

D1	H	D2
372	700	380

Grande (mm)

D1	H	D2
372	900	380



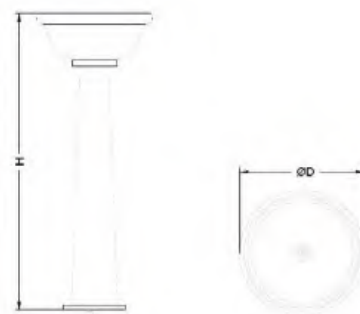
◀ MF15 ES LA

Acero + Fundición

● Oxirón negro forja

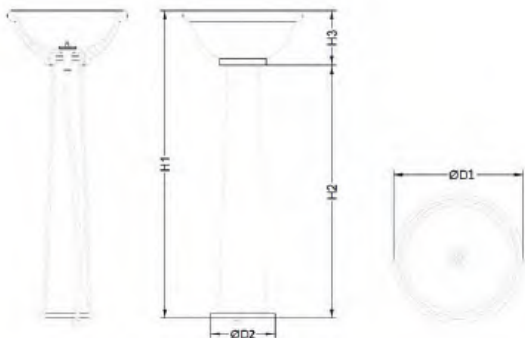
Medidas (mm)

D	H
400	1000



PILA MF08 ▶

Fundición



● Oxirón gris

Medidas (mm)


D1	D2	H1	H2	H3
300	200	950	750	200



- Opción de elegir pulsador de mano o de pie.
- Personalización de color y/o añadir escudos y logotipos.

TREVI MF11

Fundición



Oxirón gris forja

Medidas (mm)

L	A	H1	H2
680	395	1250	550



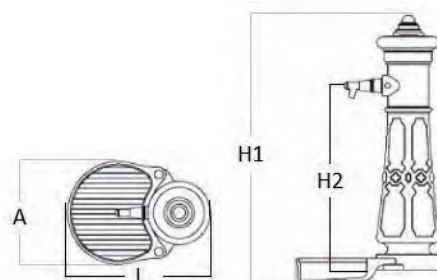
Oxirón negro forja

Medidas (mm)

L	A	H1	H2
560	390	1030	970

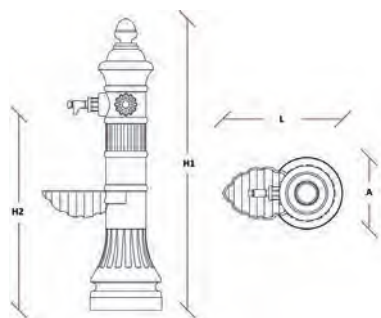
MF19 TER

Fundición



LOPÓ MF13

Fundición



Oxirón negro forja

Medidas (mm)

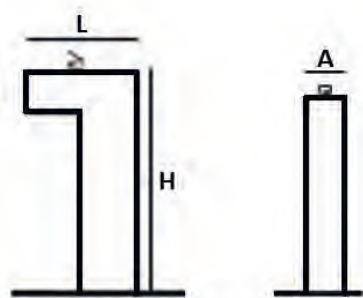
L	A	H1	H2
660	380	1200	820





HORMI MF17

Hormigón



Colores:



Medidas (mm)

L	A	H
450	250	1150



MF06 QUIVIA

Poliétileno

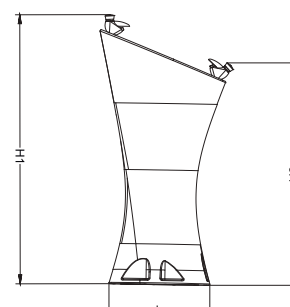



Colores:



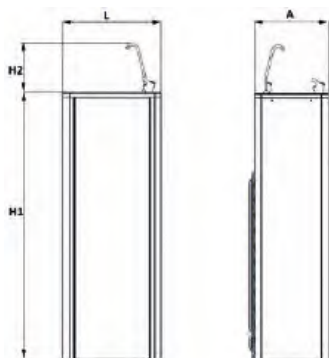
Medidas (mm)

L	A	H1	H2
396	458	1056	873



BRIEL MF20

Acero INOX



Brillo

Medidas (mm)

L	A	H1	H2
355	265	965	271

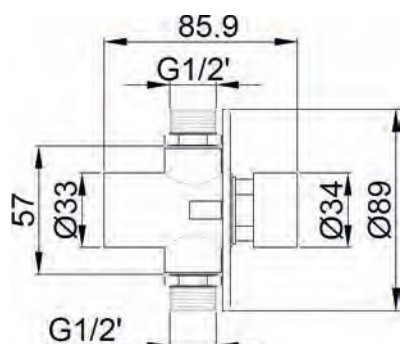


05 Grifos



PULSE MFG05 ▶

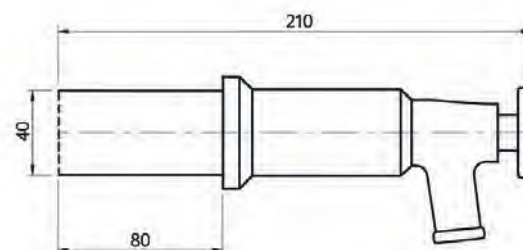
Latón



Compatible con los modelos de fuentes: [MF12](#) y [MF15](#)

◀ MFG07 LOCRO

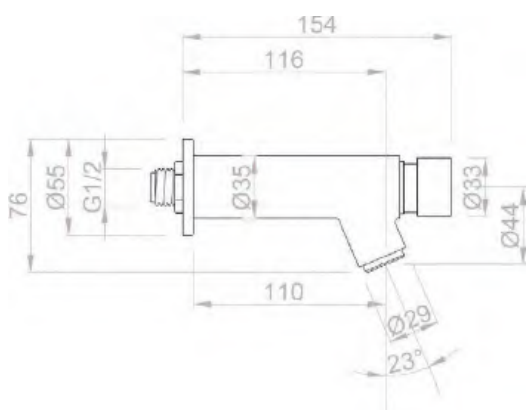
Latón



Compatible con los modelos de fuentes: [MF11](#), [MF13](#) y [MF19](#)

PULSAN MFG06 ▶

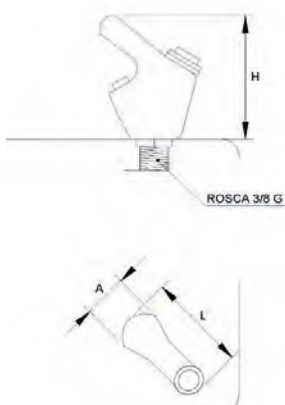
Latón



Compatible con los modelos de fuentes: [MF01](#), [MF07](#) y [MF10](#)

LONTA MFG03 ▶

Latón



● Latón cromado

Medidas (mm)

L	A	H
70	45	75



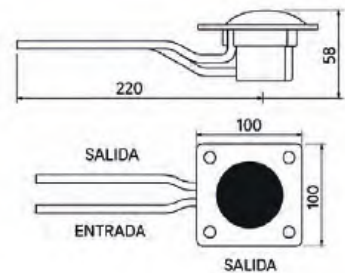
Compatible con los modelos de fuentes: MF03, MF04 , MF06 y MF12



Compatible con los modelos de fuentes: MF08 y MF09

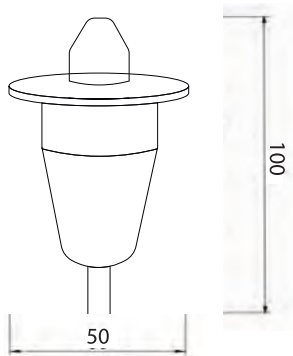
◀ MFG04 DIAL

Latón



AQUA MFG02 ▶

Latón



Compatible con los modelos de fuentes: MF08 y MF09



06 Duchas



AQUEN MD01 ▶

Acero INOX

● Plata brillo

Medidas 1 salida (mm)

Longitud	Anchura	Altura
320	420	2180

Medidas 3 salidas (mm)

Longitud	Anchura	Altura
420	520	2180



Lavapiés



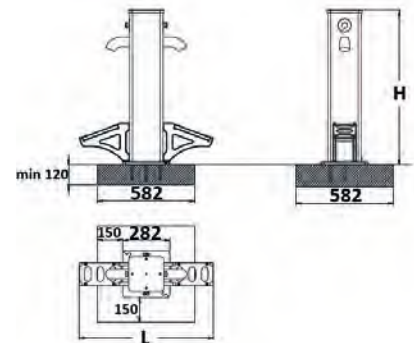
● Plata brillo

Medidas (mm)

L	H
805	929

◀ MD02 RINSE

Acero INOX



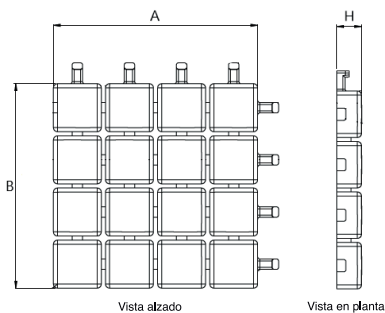
07 Alcorques



ECO MA02 ▶

PR - Plástico Reciclado

Material 100% reciclable



Gris

Medidas de la pieza (mm)

A	B	H
500	500	60

Medidas del alcorque (mm)

A	B	H
1000	1000	60
2000	2000	60



Colores:

Pequeña: 75 Kg

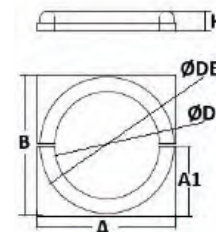
Grande: 112 Kg

Medidas Pequeña: MA03-90 (mm)

A	B	H	A1	ØDE	ØDI
900	900	170	450	845	600

Medidas Grande: MA03-120 (mm)

A	B	H	A1	ØDE	ØDI
1200	1200	170	600	900	1150



◀ MA03 **BETON**

Hormigón

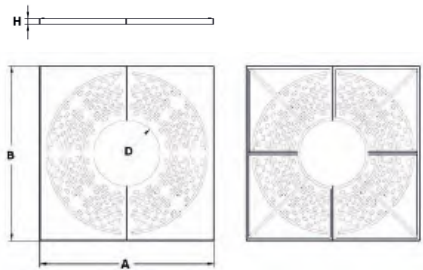




SOTTO


MA09 ▶

Fundición



● Oxirón negro forja

Medidas (mm)			
A	B	H	ØD
800	800	20	Ø300
1000	1000	20	Ø300



● Oxirón negro forja

Medidas (mm)			
A	B	H	ØD
800	800	20	Ø400
1000	1000	20	Ø450
1200	1200	20	Ø800

MA01 ASTRO

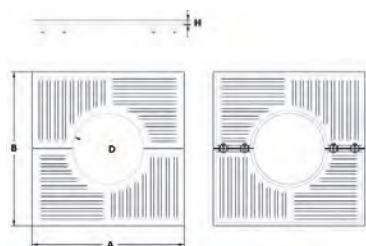
Fundición



BRILA

MA05 ▶

Fundición



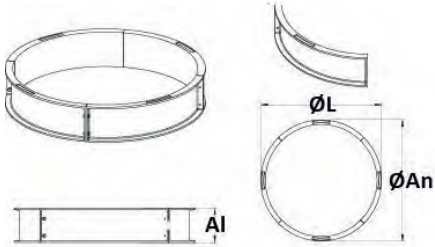
● Oxirón negro forja

Medidas (mm)			
A	B	H	ØD.Int
1000	1000	30	450



COTA MA13

Fundición dúctil



● Oxirón marrón forja

Medidas (mm)

Ø L	Ø An	Al
1200	1200	200
1000	1000	200



MA12 CORTEN

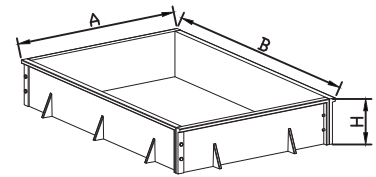
Fundición dúctil



● Oxirón marrón forja

Medidas (mm)

A	B	H
800	800	200
1000	1000	200
1200	1200	200
1400	1400	200



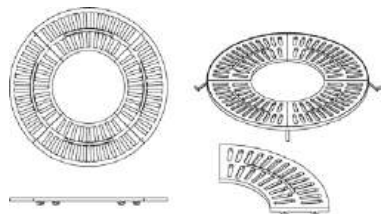
*Posibilidad de combinación de dimensiones A y B.





GODÓ MA04 ▶


Fundición



● Oxirón Negro

Medidas (mm)

Ø D.Ext.	Ø D.Int.
1000	460



◀ MA10 BRACA

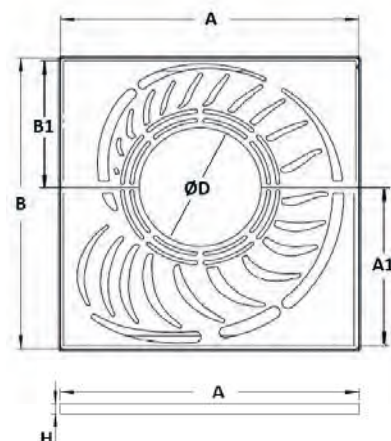
Acero



● Oxirón gris

Medidas (mm)

A	B	H
800	800	30
A1	B1	ØD
400	400	320



REDO MA07 ▶

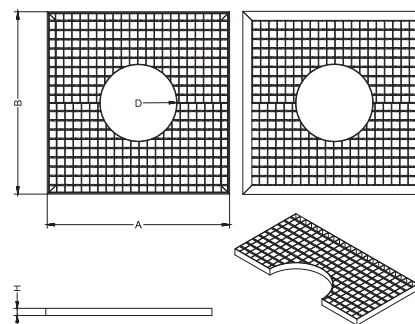
Acero galvanizado



● Mate

Medidas (mm)

A	B	H	Ø D.Int.
500	500	30	300
800	800	30	300
900	900	30	300
1000	1000	30	300
1100	1100	30	300
1200	1200	30	300



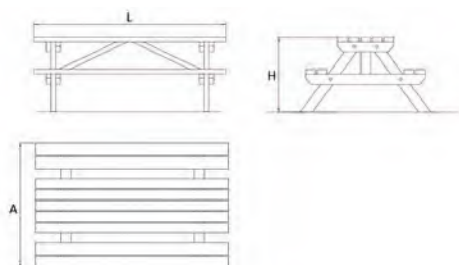
08 Mesas





CAMPERA MM01T ▶

Picnic - Madera Tropical



● Marrón

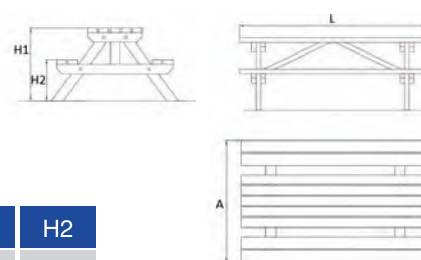
Medidas (mm)

L	A	H
1800	1550	780



◀ MM01 CAMPESTRE

Picnic - Madera Pino



● Pino natural

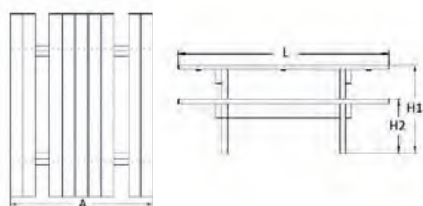
Medidas (mm)

L	A	H1	H2
2000	1528	712	444

CAMPER MM01MT ▶

Picnic - Madera Técnica Reciclada

♻️ Material 100% reciclable



● Marrón

Medidas (mm)

L	A	H1	H2
1800	1650	765	440

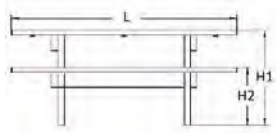



• Se entregan semimontados.

CAMPEÑA MM01PR ▶

Picnic - Plástico Reciclado

♻️ Material 100% reciclable



● Marrón



Medidas (mm)

L	A	H1	H2
1800	1400	755	460

◀ MM01ADAPT CAMPEÑO

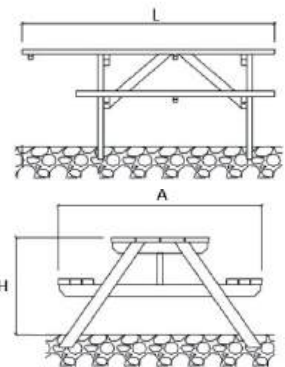
Picnic adaptada - Madera Pino



● Pino natural

Medidas (mm)

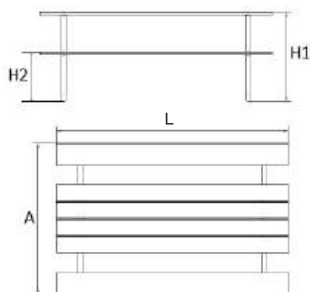
L	A	H
2000	1528	712





LACO MM07 ▶

Picnic - Acero Galvanizado



Listones:

- Madera tropical
- Madera pino tratada
- Madera técnica reciclada (WPC)
- Plástico 100% reciclado (PR)

● Estructura: Oxirón negro

Medidas (mm)

L	A	H1	H2
1800	1550	790	440



◀ MM12 PRITA

Picnic Adaptada - Acero



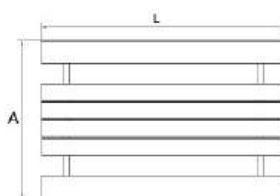
Listones:

- Madera tropical*
- Madera pino tratada
- Madera técnica reciclada (WPC)*
- Plástico 100% reciclado (PR)

Medidas (mm)

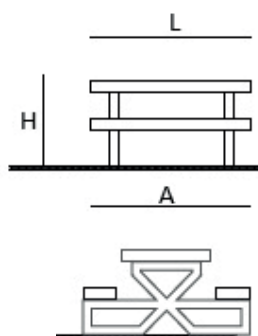
L	A	H
2000	1450	700

* L: 1800mm cuando fabrica en WPC y M.tropical



GAMI MM10 ▶

Picnic - Hormigón



KG 628 Kg.

Colores:



Otros colores bajo pedido

Medidas (mm)

L	A	H
2000	2000	800

*Tapa de mesa de 700x2000x80mm espesor

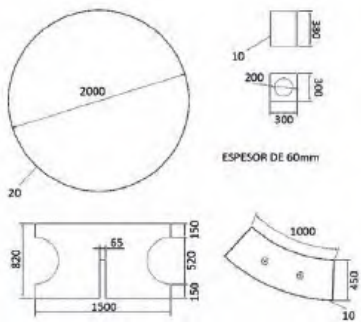
*Asientos de 300x2000x80mm espesor

*Patatas de 1600x700x100mm espesor

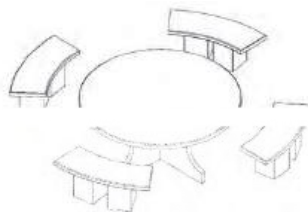


GRANIX MM17 ▶

Picnic - Hormigón



Colores:



Material antivandálico

Color: ●

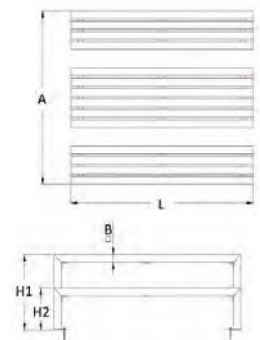
Consultar carta RAL y disponibilidad

Medidas (mm)

L	A	B	H1	H2
2000	1775	80	750	420

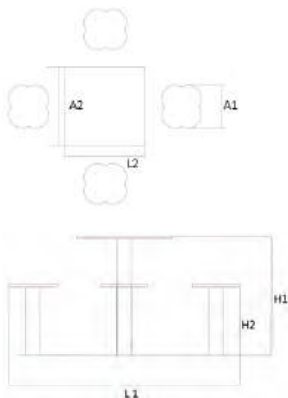
◀ MM13 ONIX

Picnic - Acero



RECREO MM06 ▶

Juegos - Acero + Madera HPL



Opciones de tablero



● Oxirón gris

Medidas (mm)

L1	L2	A1	A2	H1	H2
1452	600	322	600	740	440

Disponible con varias opciones de juego

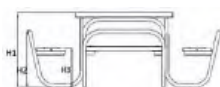
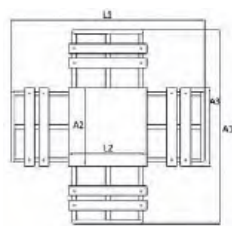




DAMA MM02 ▶

Juegos - Acero + WPC + Poliéster

Disponible con varias opciones de juego



Opciones de tablero



● Marrón ● Negro

Medidas (mm)

L1	L2	A1	A2	A3	H1	H2	H3
1975	800	1975	800	800	812	625	430



◀ MM14 CURVE

Multideporte - Acero + PE



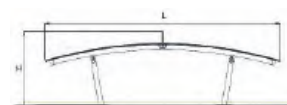
Material antivandálico

Colores:



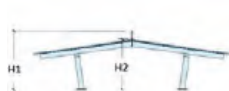
Medidas (mm)

L	A	H
2915	1470	910



CURVE ECO MM14E ▶

Multideporte - Acero + PE



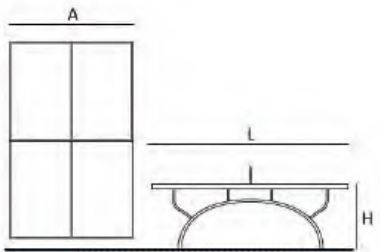
Color: ●

Medidas (mm)

L	A	H1	H2
3000	1500	900	760



BLÚ MM05 ▶
Ping Pong - Acero + SMC

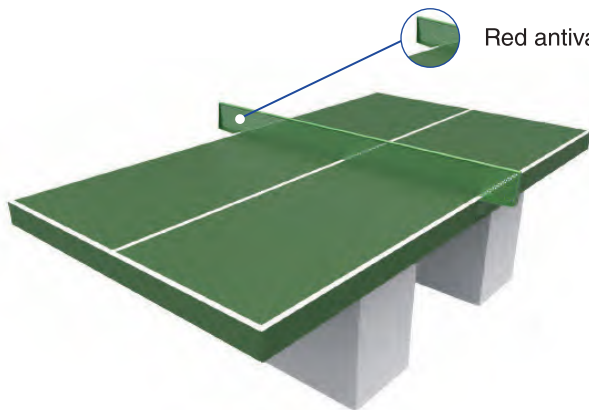


Color: ●

Medidas (mm)		
L	A	H
2740	1525	760

Patas: (Ø 60 mm, Ø 32 mm y Ø 26 mm)

Mesa para exterior, antivandática



Red antivandática metálica

Color mesa:



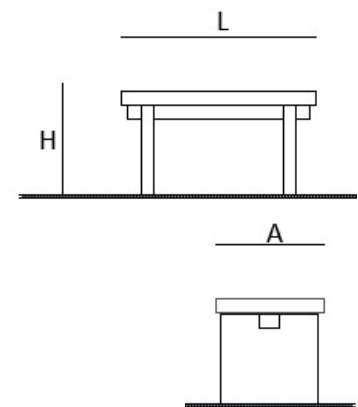
*Otros colores RAL bajo pedido

Color soportes de apoyo:



Medidas (mm)		
L	A	H
2700	1525	760

◀ MM09 **PILMO**
Ping Pong - Hormigón



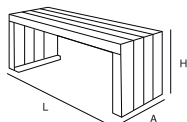
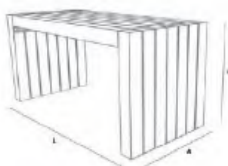


Modelo ONIX ECO

ONIX ECO MM13PR ▶

Picnic - Plástico Reciclado

Material 100% reciclable



Colores:



Mesa - medidas (mm)

L	A	H
1500	670	750

158 Kg.

Banco - medidas (mm)

L	A	H
1500	400	450

74 Kg.



09 Aparcabicicletas



URBA MAB01

Acero Galvanizado

● Plata mate



Medidas (mm)

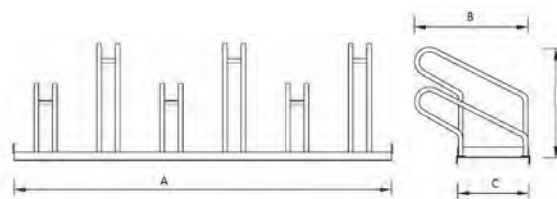
L	A	H
1805	500	435



Opcional en acero inoxidable

MAB03 VELOX


Acero Galvanizado



Medidas (mm)

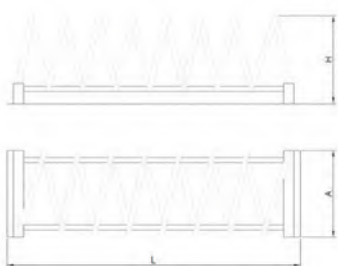
● Plata mate

A	B	C	H
1900	550	350	500



SOHO MAB05 ▶

Acero



● Plata mate

● Azul

Posibilidad de carta RAL bajo pedido

Medidas (mm)

L	A	H
1130	335	340

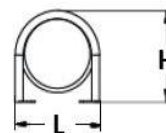


10 plazas



◀ MAB08 ESPIRAL

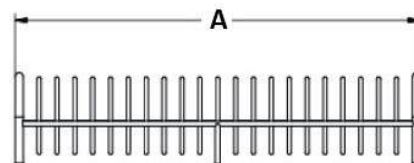
Acero Galvanizado



● RAL9006

Medidas (mm)

L	A	H
2000	450	450



CILA MAB10 ▶

Acero INOX





● Mate

● Brillo

Medidas (mm)

L	A	H
2500	1500	750



POLE MAB15 ▶

Acero Galvanizado



● Mate

● Martelé


Medidas (mm)

L	H
1200	400

5 plazas



Opcional en inoxidable



Estructura de acero y revestimiento de plástico 100% reciclado

● Gris

Medidas (mm)

L	A	A1	H	H1
200	70	110	830	750

◀ MAB02 REGEN

PR + Acero

♻️ Material reciclable

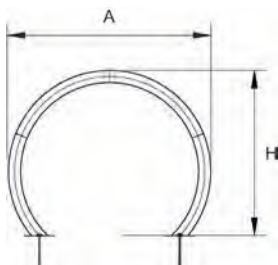
VISTA FRONTAL

VISTA LATERAL



OMEGA MAB04 ▶

Acero INOX



● Brillo

Medidas (mm)

A	ØH
770	700



Opcional en acero galvanizado pintado




◀ MAB06 LUNA

Acero

- Oxirón negro forja
- Oxirón marrón forja

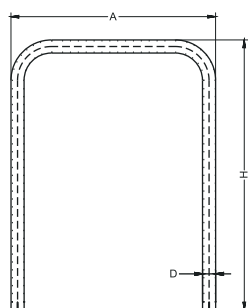
Medidas (mm)

H	A
800	250



QUILA MAB07 ▶

Acero Galvanizado



Fijación: Empotrar o atornillar

● Mate

Medidas (mm)

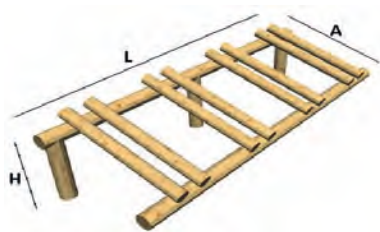
A	H	ØD
740	1000	50



Opcional en acero inoxidable

WOODY MAB09

Madera



Madera tratada

Medidas (mm)

L	A	H
2000	700	700



MAB18 FORTIS

Acero Galvanizado

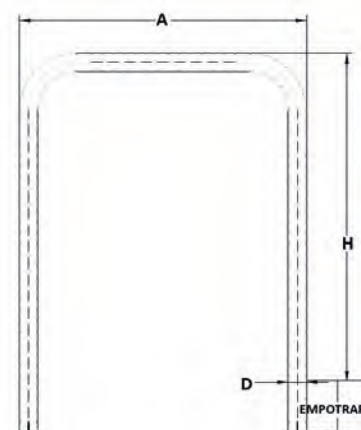


Colores:



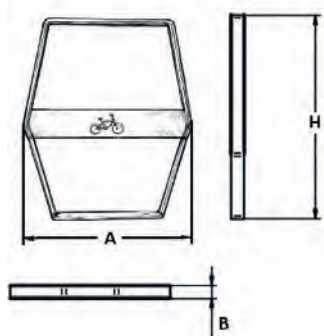
Medidas (mm)

A	H	ØD
700	850	50



RODAL MAB19

Acero Galvanizado




Protector de goma anti-rayado

Colores:



Medidas (mm)

A	B	H
610	50	810



STABIK MAB20 ▶

Hormigón



Colores:



Medidas (mm)

A	H
500	750



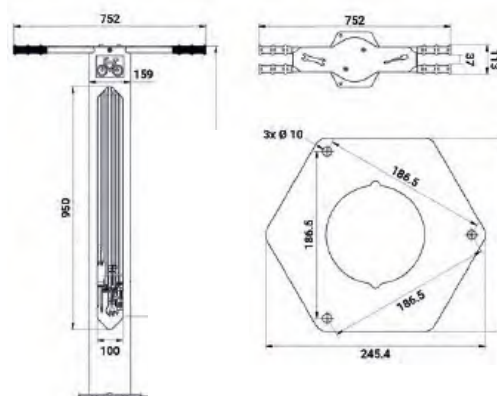
ESTACIÓN

◀ MAB22E FIXBIKE

Acero



Colores RAL:



INFLABICI INFLABIKE MAB22I ▼

Acero

Colores RAL:



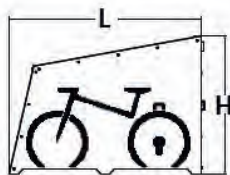
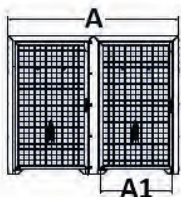
Modelo FIXBIKE e INFLABIKE



Modelo URBANCY

URBANCY MAB21 ▶

Acero Galvanizado



Panel colores RAL:



Medidas (mm)

L	A	A1	H
2055	1820	775	1450



10 Pilonas

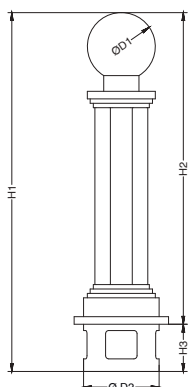




PAILO

Fundición Dúctil

MG01 ▶



Fijación: Empotrar


● Oxirón negro forja

Pequeño (mm)

D1	D2	H1	H2	H3
100	120	570	495	75

Grande (mm)

D1	D2	H1	H2	H3
130	183	785	685	100



◀ MG01

PALTO

Acero

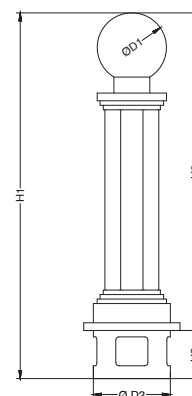


Fijación: Empotrar o extraíble

● Oxirón negro forja

Medidas (mm)

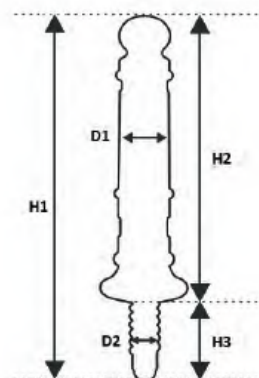
D1	D2	H1	H2	H3
150	100	800	680	120



PALMO

Poliétileno

MG01PE ▶



Fijación: Empotrar o extraíble

● Negro

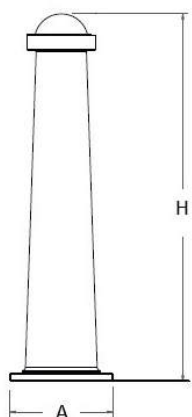
Medidas (mm)

D1	D2	H1	H2	H3
130	73	925	725	200



BENN MG06 ▶

Fundición Dúctil



Fijación: Atornillar

● Oxirón negro forja

Pequeña (mm)

H	A
700	195

Grande (mm)

H	A
900	205



◀ MG02 GOLLO

Fundición Dúctil

Fijación: Empotrar o atornillar

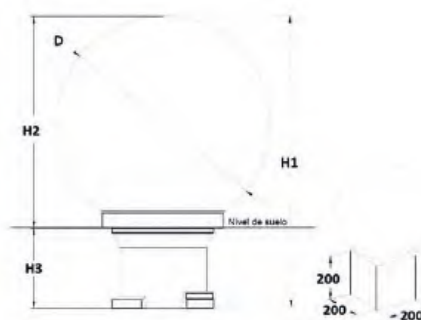
● Oxirón negro forja

Pequeño (D300) - medidas (mm)

D	H1	H2	H3
300	400	300	100

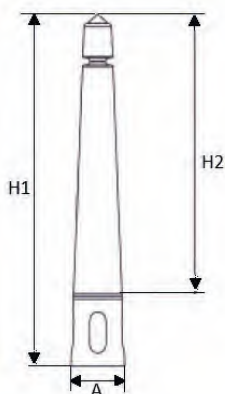
Grande (D400) - medidas (mm)

D	H1	H2	H3
400	545	395	150



KONOS MG08 ▶

Fundición Dúctil



Fijación: Empotrar o extraíble

● Oxirón negro forja

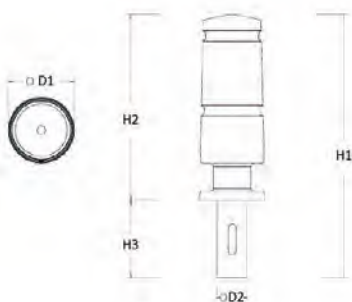
Medidas (mm)

A	H1	H2
160	750	620



VETA MG14

Fundición Dúctil



Fijación: Empotrar

● Oxirón negro forja

Medidas (mm)

D1	D2	H1	H2	H3
155	80	700	495	205



MG12 PICAS

Fundición Dúctil

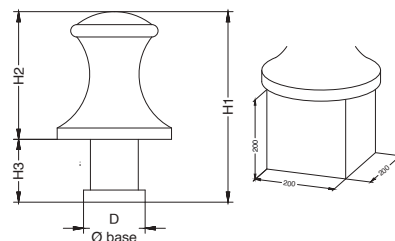


Fijación: Empotrar

● Oxirón negro forja

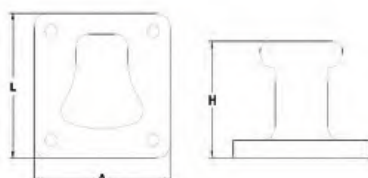
Medidas (mm)

D	H1	H2	H3
160	470	300	170



ARMIN MG03

Fundición Dúctil



Fijación: Atornillar

● Oxirón negro forja

Pequeña (mm)

L	A	H
210	210	190

Grande (mm)

L	A	H
250	232	228



Fijación: Empotrar

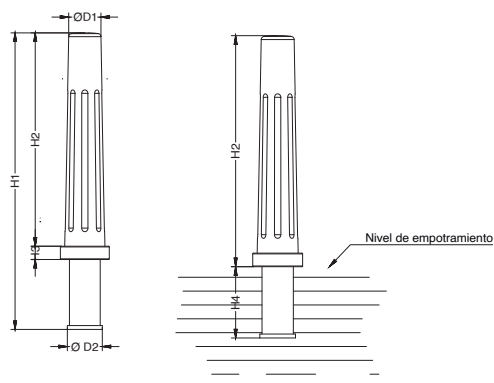
● Oxirón negro forja

Medidas (mm)

D1	D2	H1	H2	H3	H4
92	100	848	610	38	200

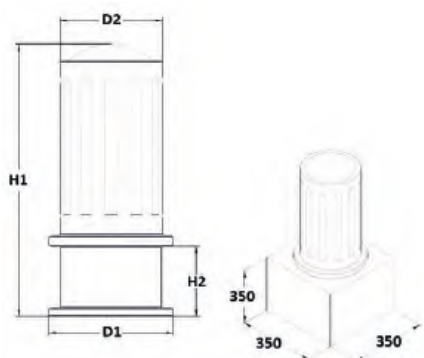
MG04 LIZA

Fundición Dúctil



ZIRA MG11 ▶

Fundición Dúctil



Fijación: Empotrar

● Oxirón negro forja

Pequeño (mm)

D1	D2	H1	H2
165	155	527	125

Grande (mm)

D1	D2	H1	H2
290	240	640	165



Fijación: Empotrar

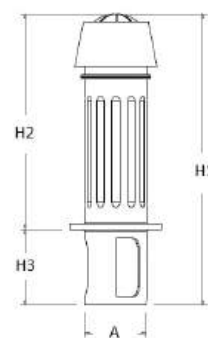
● Oxirón negro forja

Medidas (mm)

A	H1	H2	H3
146	695	515	180

◀ MG07 LIMA

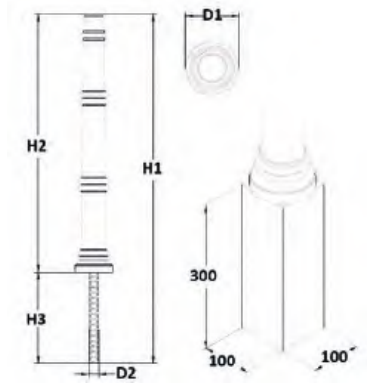
Fundición Dúctil





SONNO MG19 ▶

Fundición Dúctil



Fijación: Empotrar

● Oxirón negro forja

Medidas (mm)

D1	D2	H1	H2	H3
35	25	930	780	140

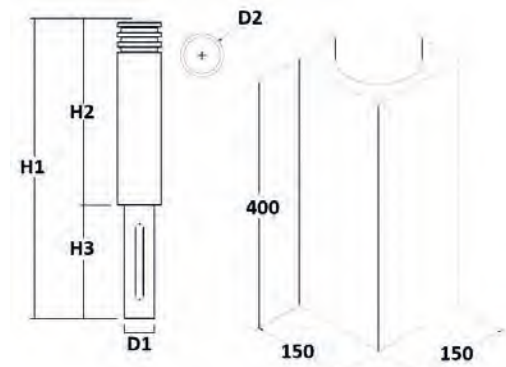


Fijación: Empotrar

● Oxirón negro forja

Medidas (mm)

D1	D2	H1	H2	H3
70	116	700	500	200



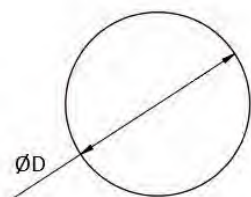
◀ MG18 MICA

Fundición Dúctil

BOLL MG15 ▶

Hormigón

Acabado liso o granítico




Fijación: Empotrar

Colores:



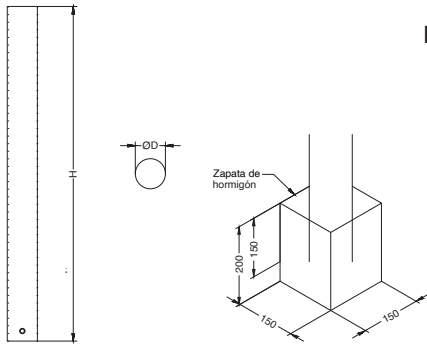
Pequeño (mm) Grande (mm)

D	D
300	400



CRONOS MG27 ▶

Acero INOX



Fijación: Empotrar, extraíble o atornillar

● Acero inoxidable

Medidas (mm)

D	H
90	1000

*Otras medidas a consultar



◀ MG10 RUCA

Acero



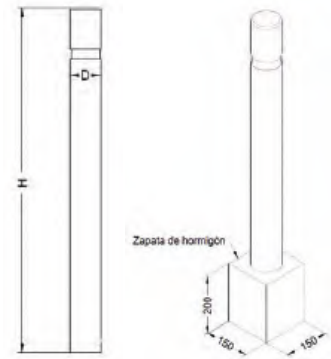
Fijación: Empotrar, extraíble o atornillar

● Oxirón gris forja

Pequeño (mm)

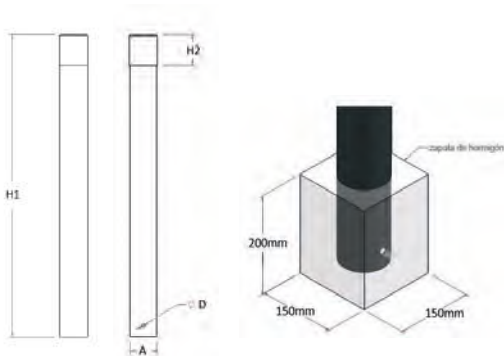
Grande (mm)

D	H	D	H
95	1000	95	1400



TRON MG05 ▶

Acero



Fijación: Empotrar o extraíble

● Oxirón negro forja

Medidas (mm)

A	D	H1	H2
90	12	1000	100



Fijación: Empotrar, atornillar o extraíble

● Oxirón negro forja

*Otro color bajo pedido

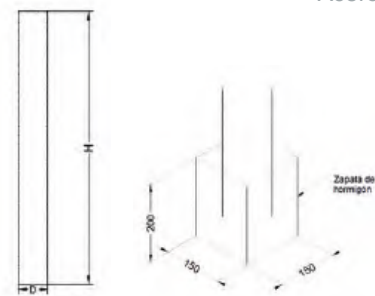
Medidas (mm)

D	H
100	900

*Medidas personalizadas bajo pedido

◀ MG21 LONA

Acero



MICCA MG25-140 ▶

Acero INOX



Fijación: Empotrar

● Acero inoxidable satinado

Medidas (mm)

D1	D2	D3	H1	H2
140	300	220	500	745

Semiautomática



◀ MG25-114 MG25-220 MOCCA Y MOZZA

Acero INOX

Semiautomática



Fijación: Empotrar

● Acero inoxidable satinado

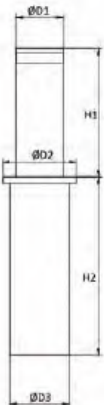
Medidas (mm)

	D1	D2	D3	H1	H2
Mocca	114	230	168	500	670
Mozza	220	340	274	500	670



ZUCA MG26 ▶

Acero INOX



Fijación: Empotrar

● Acero inoxidable satinado

Medidas (mm)

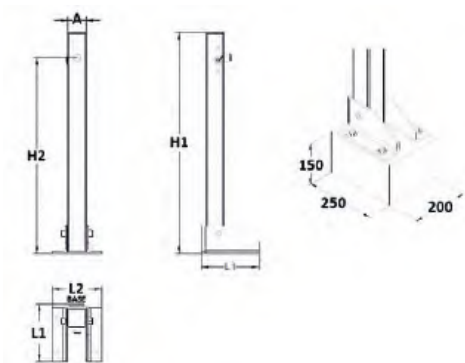
D1	D2	D3	H1	H2
220	340	274	600	870

Automática



FLAS MG34 ▶

Acero



Fijación: Atornillar

● Oxirón gris forja

Medidas (mm)

L1	L2	A	H1	H2
220	188	70	841	746



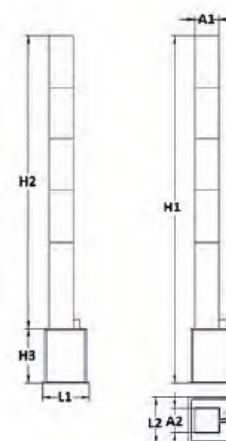
Fijación: Empotrar, atornillar o extraíble

Color:



Medidas (mm)

L1	L2	A1	A2	H1	H2	H3
100	100	80	80	1000	870	130



◀ MG35 TRICO

Acero

RAMAL MG36 ▶

Acero



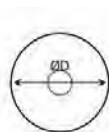
Fijación: Empotrar, extraíble o atornillar

● Oxirón gris forja

Otro color RAL (Bajo pedido)

Medidas (mm)

D	H
100	1000

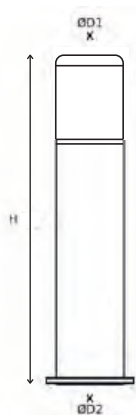


Posibilidad de personalización con escudos, logotipos...



TANAS MG45

Fundición de Aluminio



Fijación: Atornillar

● Negro mate

Medidas (mm)

D1	D2	H
165	220	850



MG32 SOTA

Acero + PVC



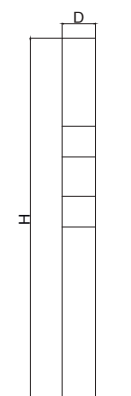
Fijación: Atornillar

● Amarillo

Medidas (mm)

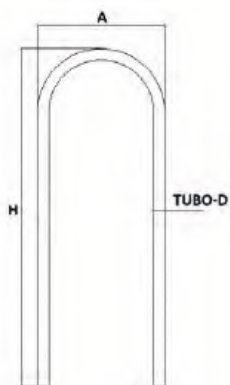
D	H
60	650

Espesor 5mm



LUBE MG29 ▶

Acero Galvanizado



Fijación: Empotrar o atornillar

Colores:



Otro colores RAL (bajo pedido)

Pequeña (mm) - Espesor 1,5mm

ØD	A	H
40	450	900

Grande (mm) - Espesor 1,5mm

ØD	A	H
40	450	1200



Fijación: Atornillar

● Mate

● RAL 3000 Rojo

Otros colores carta RAL (bajo pedido)

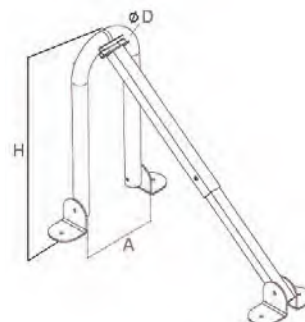
Medidas (mm)

ØD	A	H
40	310	570

Espesor 1,5mm

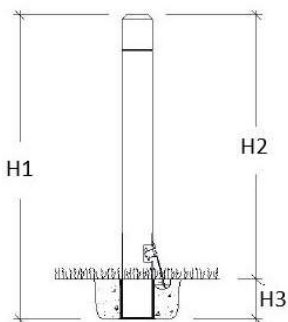
◀ MG30 ROMA

Acero Galvanizado



TROCO MG16 ▶

Madera



Fijación: Empotrar o extraíble

● Madera pino tratada

(Puede cambiar la tonalidad)

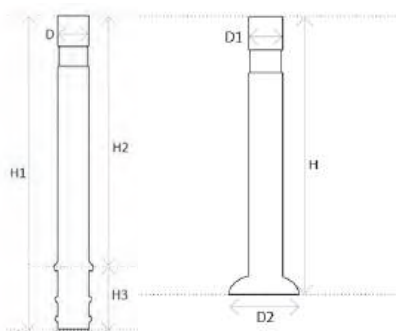
Medidas (mm)

D	H1	H2	H3
100	1000	870	130



LUPAS MG13

Poliuretano



Fijación: Empotrar, atornillar o extraíble

Colores:



Fijo (mm)

D	H1	H2	H3
100	1004	812	192

Atornillar (mm)

D1	D2	H
100	195	810



100% flexible



MG17 REDAL

Polipropileno

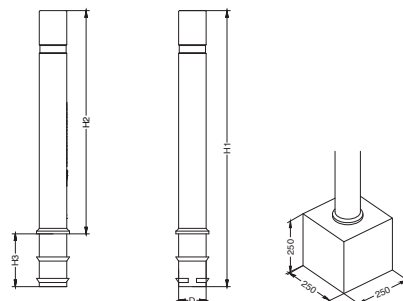
Fijación: Empotrar, atornillar o extraíble

Colores:



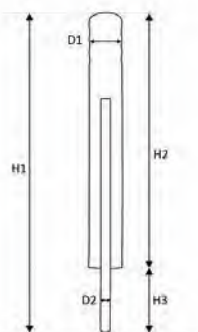
Medidas (mm)

D	H1	H2	H3
100	1000	810	190



RALAN MG20

Polietileno



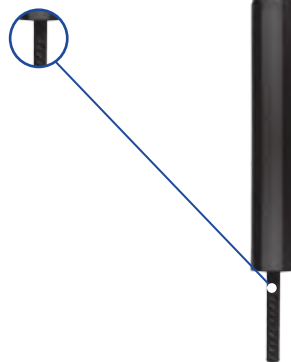
Acero corrugado B500S Ø 25mm

Fijación: Empotrar

● Gris antracita

Otros colores bajo pedido

D1	D2	H1	H2	H3
100	25	1000	800	200



MG06PP BENNE

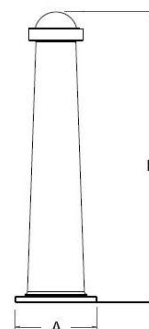
Polipropileno

Fijación: Atornillar

● Gris tipo forja

Medidas (mm)

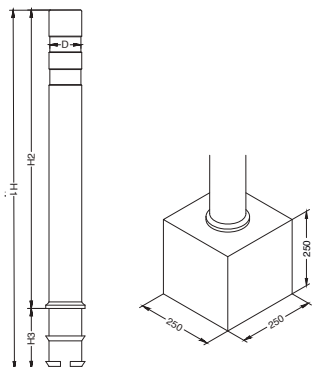
H	A
700	195



MILLA

MG09

Poliuretano



Fijación: Empotrar

Colores:



Pequeño (mm)

D	H1	H2	H3
95	1096	912	184

● Negro

Grande (mm)

D	H1	H2	H3
95	1400	1200	200

♻️ Material 100% reciclable



RUTA

MG10PE

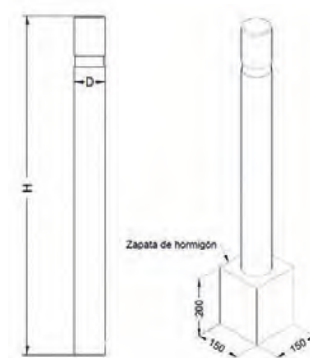
Composite

Fijación: Empotrar o extraíble

● Oxirón gris forja

Medidas (mm)

D	H
95	1000

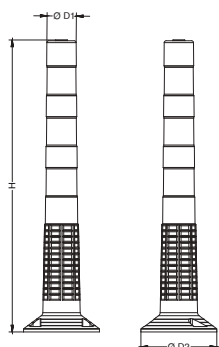




Material 100% reciclable

CHISLA MG22 ▶

Poliuretano



Fijación: Atornillar

Colores:



Medidas (mm)

D1	D2	H
80	200	750



◀ MG23 ROLO

Poliuretano

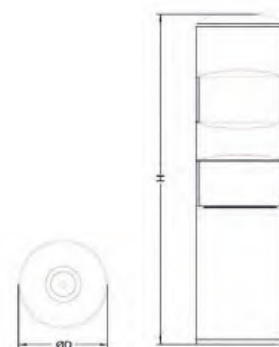
Fijación: Atornillar

Colores:



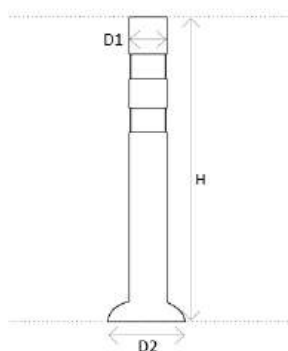
Medidas (mm)

D	H
200	750



MILTA MG24 ▶

Poliuretano



Fijación: Atornillar

Colores:



Medidas (mm)

D1	D2	H
100	200	800



Desmontable

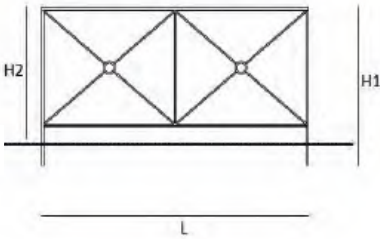
11 Vallas





FIorentina MV01 ▶

Acero



Fijación: Empotrar o atornillar

● Oxirón negro forja

Pequeña (mm)

L	H1	H2
2400	1020	840

Grande (mm)

L	H1	H2
2000	1100	930



Fijación: Empotrar o atornillar

● Oxirón negro forja

Valla simple (mm)

A	H	H1
3000	200	400

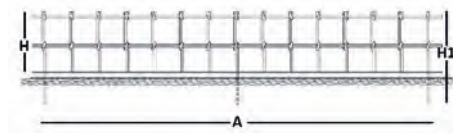
Valla doble (mm)

A	H	H1
2800	500	700



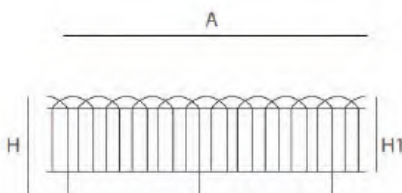
◀ MV15 RENNÉ

Acero



VILO MV14 ▶

Acero



Fijación: Empotrar o atornillar

● Oxirón negro forja

Otro color carta RAL bajo pedido

Medidas (mm)

A	H	H1
3000	650	400



Fijación: Empotrar o atornillar

● Oxirón negro forja

Otro color carta RAL bajo pedido

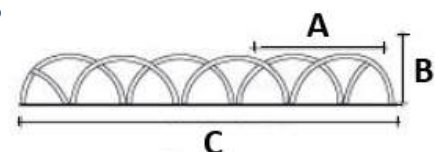
Medidas hoja de valla (mm)

A	B	C
290	300	2000



◀ MV13 VISO

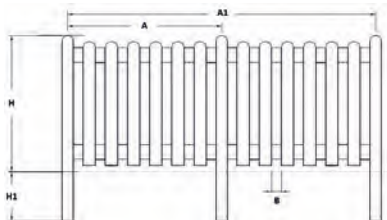
Acero



 Material 100% reciclable

LEMANA MV04PR ▶

PR - Plástico 100% reciclado



Fijación: Empotrar o atornillar

 Marrón

 Gris

Medidas (mm)

A	A1	B	H	H1
1250	2500	80	1100	400

* Otras medidas bajo pedido



◀ MV02 ECOFENCE

PR - Plástico 100% reciclado



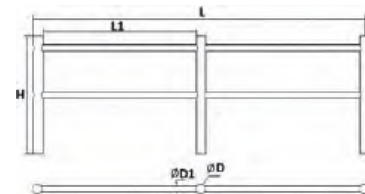
Fijación: Empotrar o atornillar

 Marrón

Medidas (mm)

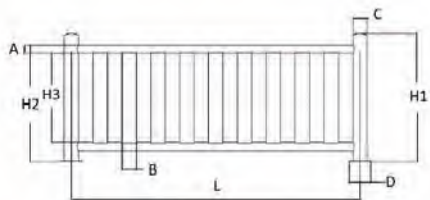
L	L1	D	D1	H
4710	2130	150	80	1500

* Otras medidas bajo pedido



PIZAL MV07

Acero Galvanizado



Fijación: Atornillar

- Colores primarios
- Verde - RAL6005

Medidas hoja de valla (mm)

A	B	C	D
60	100	100	150
L	H1	H2	H3
2000	910	830	630



Lamas de polietileno



Fijación: Atornillar

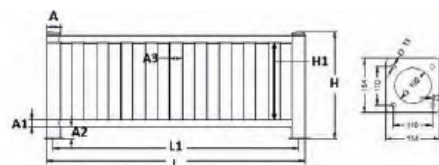
- Colores primarios
- Verde - RAL6009

Medidas hoja de valla (mm)

A	A1	A2	A3
100	60	96	100
L	L1	H	H1
2155	2000	870	620

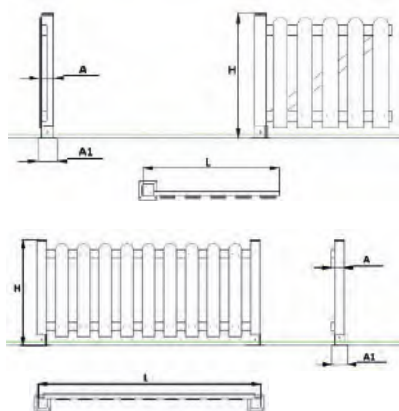
MV07PE PIZALES

Acero + Polietileno

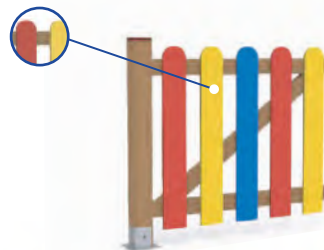


PRADA MV06PE

Madera + Polietileno



Lamas de polietileno



Fijación: Atornillar


- Madera pino tratada
- Colores primarios

Medidas puerta (mm)

L	A	A1	H
1090	105	150	1000

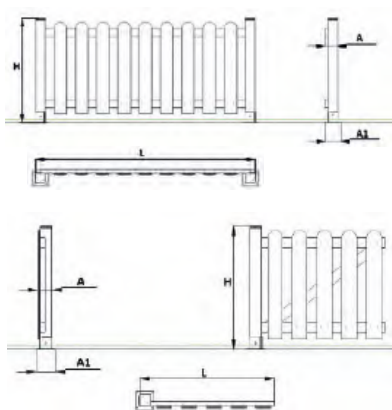
Medidas valla (mm)

L	A	A1	H
2100	125	150	1000



PRADO MV06 ▶

Madera



Fijación: Empotrar o atornillar

● Madera barnizada

Medidas valla (mm)

L	A	A1	H
2100	125	150	1000

Medidas puerta (mm)

L	A	A1	H
1090	112	150	1000



◀ MV04 LEMAN

Madera

Fijación: Empotrar o atornillar

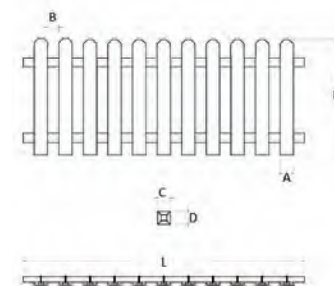
● Pino tratada nivel IV
(Puede cambiar la tonalidad)

Valla natural (mm)

A	B	C	D	H	L
60	50	70	70	800/1000	1800

Valla infantil (mm)

A	B	C	D	H	L
98	77	70/90	70/90	800	2000





TRUMA MV11 ▶

Madera

Fijación: Empotrar o atornillar


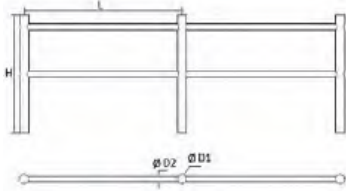
● Pino tratada nivel IV

Valla atornillada con 1 o 2 travesaños

L	D1	D2	H
2000/2500	100/120	80/100	700/1100

Valla con 2 travesaños

L	D1	D2	H
2000/2500	120	80	1100



◀ MV12 TRUMON

Madera

Fijación: Empotrar o atornillar

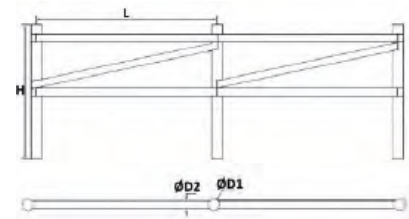
● Pino tratada nivel IV

Valla Cruz (mm)

L	D1	D2	H
2000	100	80	1000

Valla Diagonal (mm)

L	D1	D2	H
2000	100	80	1000



CUEYA MV21 ▶

Madera

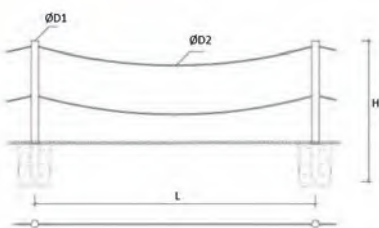
Fijación: Empotrar

● Pino tratada nivel IV

Medidas (mm)

L	ØD1	ØD2	H
3000	80/100	12	1500


Consultar medidas disponibles



ZETRO

Acero Galvanizado

MV23EMP
MV23ATO

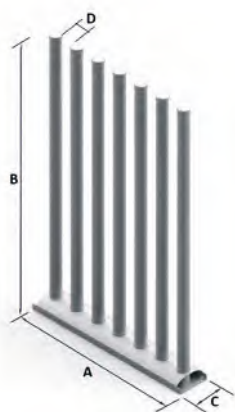


Fijación: Empotrar

Acero galvanizado
Otro color carta RAL bajo pedido

Medidas empotrado (mm)

TUBO Ø	A	B	CxF	D	E
60	1440	1500-2500	100X60	100	300
80	1440	1500-2500	140X80	100	300
110	1470	1500-2500	160X100	110	300



Fijación: Atornillar

Acero galvanizado
Otro color carta RAL bajo pedido

Medidas atornillado (mm)

TUBO Ø	A	B	C	D
60	1114	1500-2500	180	100
80	1248	1500-2500	220	100
100	1254	1500-2500	300	110



VERTIS

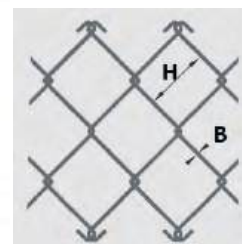
Acero Galvanizado

Fijación: Atornillar

Acero galvanizado
Otro color carta RAL bajo pedido

Galvanizado (mm)

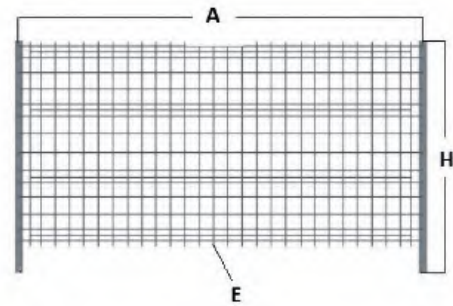
HUECOS	TIPO (Nº DE PARIS)		
H	13 (B)	14 (B)	16 (B)
40	-	2,05	-
50	1,90	2,05	2,60



(A) Disponible en diferentes alturas: 600 mm a 4000 mm

BREA MV18 ▶

Acero Galvanizado



Fijación: Empotrar o atornillar

● Acero galvanizado
Opcional Plástico en colores RAL

Medidas (mm)

A	H	E
2500	2025	4-5

Consultar medidas disponibles



◀ MV19 PUERTA BREA

Acero Galvanizado



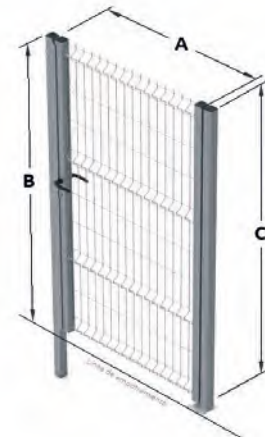
Fijación: Empotrar o atornillar

● Acero galvanizado
Opcional Plástico en colores RAL

Medidas (mm)

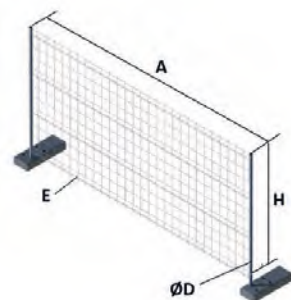
A	B	C
778	1056	1025

Consultar medidas disponibles



RINAS MV25 ▶

Acero Galvanizado



Opcional base de hormigón/caucho

● Acero galvanizado
Otro color carta RAL bajo pedido

Medidas (mm)

A	E	ØD	H
3500	33	40	1720

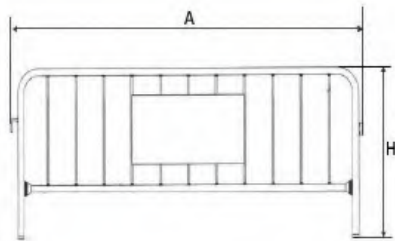






OBRA X MV09 ▶

Acero



Fijación: Apoyar

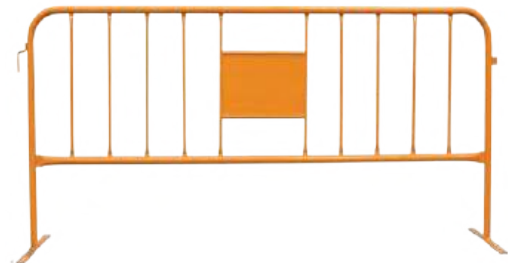
Colores:



* Posibilidad de carta RAL bajo pedido

Medidas (mm)

A	H
2500	1000



◀ MV10 VALUR

PPCOP



Fijación: Apoyar

Colores:



Medidas (mm)

ANCHURA	ALTURA
1980	1021



ERGON MV27 ▶

HPDE

Fijación: Apoyar

Medidas (mm)

Longitud	Anchura	Altura
2000	650	1000





ERXIS MV32 ▶

Valla Plegable - Polietileno

Fijación: Apoyar

Color:

Medidas valla cerrada (mm)

Longitud	Anchura	Altura
140	475	1070

Medidas valla abierta (mm)

Longitud	Anchura	Altura
2100	475	1070



◀ MV33 VERTIX

Valla Plegable - Polietileno

Fijación: Apoyar

Medidas valla cerrada (mm)

Longitud	Anchura	Altura
240	380	970

Medidas valla abierta (mm)

Longitud	Anchura	Altura
2500	380	970

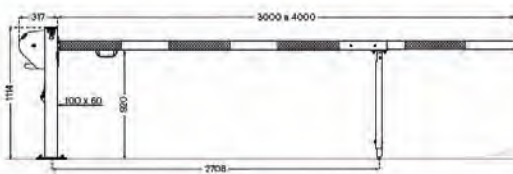
TRASEO MV35 ▶

Barra elevadora - Aluminio


Colores:

Medidas (mm)

Estructura	Travesaño	Travesaño ajustable	Pie receptor ajustable
80x80	70x70	3000 - 4000	1000



Apto para instalación junto a paredes





PILARO MV28 ▶

Poste Acero

Accesorio opcional:
Cadena 6mm o 8mm - 25mts polietileno



Fijación: Apoyar

Colores:



Medidas (mm)


POSTE ØDIM.	POSTE ALTURA	BASE ØDIM.
40	1000	350



◀ MV26 TRONEL

Poste PVC

Accesorio opcional:
Cadena 6mm o 8mm - 25mts polietileno



Fijación: Apoyar

Colores:



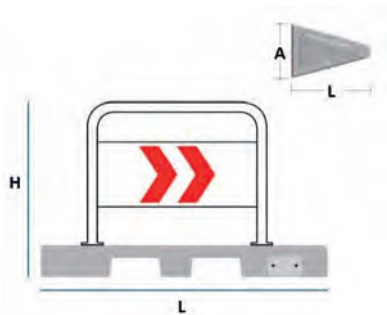
Medidas (mm)

POSTE ØDIM.	POSTE ALTURA	BASE ØDIM.
40	900	280



RIGEL MV34 ▶

Hormigón + Acero



Fijación: Apoyar

Medidas (mm)

Longitud	Anchura	Altura
1400	900	940



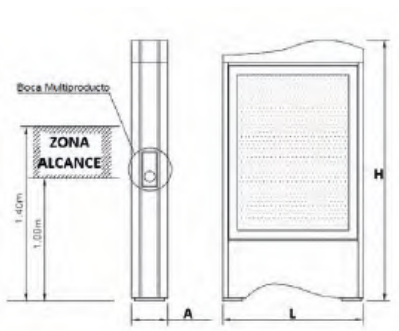
12 Contenedores





MINIPUNTO MC02

Acero



Posibilidad a elegir publicidad



Medidas (mm)

L	A	H
1100	280	2010



MC14 HEARTY

Acero



Corazón solidario para recoger tapones de plástico

Colores:

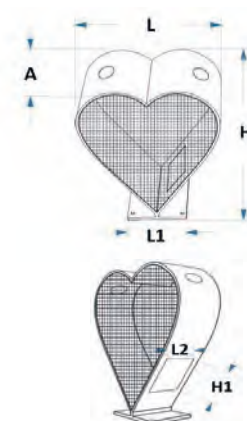


Medidas grande (mm) - Capacidad - 150L

L	L1	L2	A	H	H1
1240	500	330	500	1430	330

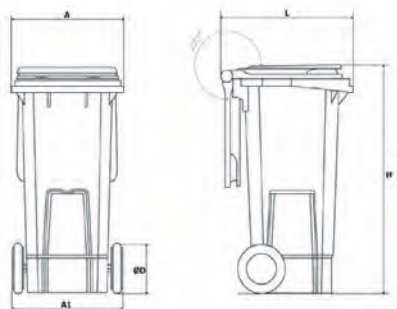
Medidas pequeña (mm) - Capacidad - 90L

L	L1	L2	A	H	H1
1000	400	250	400	1000	250



BINITO MC01 ▶

Polietileno



Colores:



Medidas 80L (mm)

L	A	A1	ØD	H	KG
525	445	380	200	945	50

Medidas 120L (mm)

L	A	A1	ØD	H	KG
553	480	478	200	932	60

Medidas 240L (mm)

L	A	A1	ØD	H	KG
738	580	569	200	1003	110



Colores:



Medidas 800L (mm)

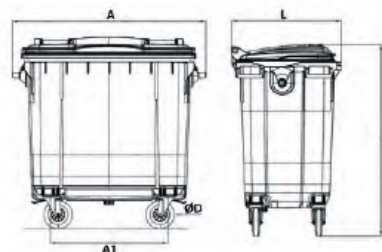
L	A	A1	ØD	H	KG
780	1373	835	200	1365	360

Medidas 1100L (mm)

L	A	A1	ØD	H	KG
1075	1375	835	200	1370	510

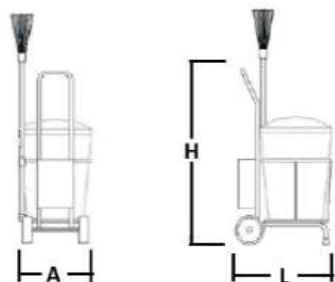
◀ MC06 TRASHO

Polietileno



LIMPITO MC15 ▶

Acero Galvanizado



● Naranja

Medidas (mm)

L	A	H	Capacidad (Litros)
680	500	1300	95



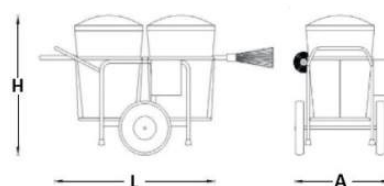
● Naranja

Medidas (mm)

L	A	H	Capacidad (Litros)
1100	950	670	190

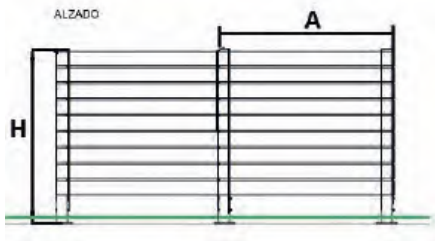
◀ MC16 LIMPIO

Acero Galvanizado



GUARDIAN MC17 ▶

Acero + Madera



- Madera tropical barnizada
- Madera pino tratada
- Madera técnica reciclada WPC
- Plástico 100% reciclado

Medidas (mm)

H	A
1200	1370

*Otras medidas a consultar



◀ MC18 BARRÍ

Madera

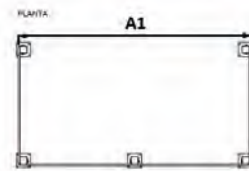
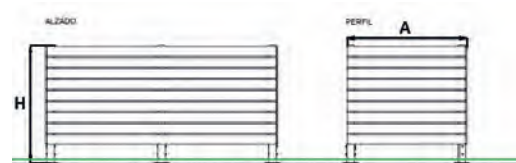


- Madera pino tratada

Medidas (mm)

A1	A	H
2950	1520	1500

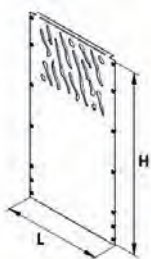
*Otras medidas a consultar



Soportes de acero galvanizado

CERRÓN MC19 ▶

Acero Galvanizado



Panel colores RAL:



Medidas (mm)

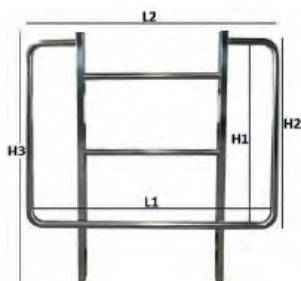
L	H
737	1380

*Altura total con postes: 1500 mm



TRABA MC20 ▶

Acero INOX



● AISI304

Disponible en acero galvanizado

Medidas (mm)

L1	L2	H1	H2	H3
1420	1500	1120	1200	1500



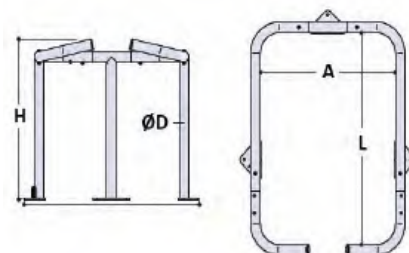
● Galvanizado

Medidas (mm)

L	A	H	ØD
1000	700/1400	758	50

◀ MC21 LIDGARD

Acero Galvanizado



13 Marquesinas



POSTOUT MVT02 ▶

Aluminio

Color opciones marco: ●●●●●●



	9 A4	12 A4	16 A4	18 A4	21 A4	27 A4	28 A4	30 A4
Dimensiones exteriores	alt. 1000 x anch. 750 mm	alt. 1350 x anch. 750 mm	alt. 1350 x anch. 1000 mm	alt. 1000 x anch. 1350 mm	alt. 1000 x anch. 1600 mm	alt. 1000 x anch. 2010 mm	alt. 1350 x anch. 1710 mm	alt. 1710 x anch. 1350 mm
Superficie de información visible	alt. 901 x anch. 651 mm	alt. 1251 x anch. 651 mm	alt. 1251 x anch. 901 mm	alt. 889 x anch. 1239 mm	alt. 889 x anch. 1489 mm	alt. 889 x anch. 1899 mm	alt. 1239 x anch. 1599 mm	alt. 1599 x anch. 1239 mm
Apertura de puerta	Batiente	Batiente	Batiente	Levadiza	Levadiza	Levadiza	Levadiza	Levadiza

Acristamiento - Una cara / doble cara



Altura vitrina ajustable

◀ MVT01 STANDEX

Aluminio

Color opciones estructura/marco: ●●●●●●



DOBLE PUERTA

	8 A4	24 A4	30 A4
Dimensiones exteriores	alt. 750 x anch. 1200 mm	alt. 1050 x anch. 1800 mm	alt. 1050 x anch. 2250 mm
Superficie de información visible	2 x alt. 651 x anch. 514 mm	2 x alt. 951 x anch. 814 mm	2 x alt. 951 x anch. 1040 mm
Apertura de puerta	Doble batiente	Doble batiente	Doble batiente

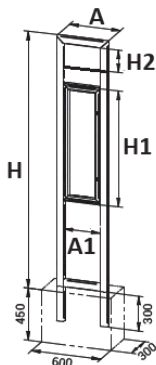


UNA PUERTA

	8 A4	18 A4	21 A4	27 A4	9 A4	12 A4	16 A4
Dimensiones exteriores	alt. 750 x anch. 1000 mm	alt. 1000 x anch. 1350 mm	alt. 1000 x anch. 1600 mm	alt. 1000 x anch. 2010 mm	alt. 1000 x anch. 750 mm	alt. 1350 x anch. 750 mm	alt. 1350 x anch. 1000 mm
Superficie de información visible	alt. 651 x anch. 901 mm	alt. 889 x anch. 1239 mm	alt. 889 x anch. 1489 mm	alt. 889 x anch. 1899 mm	alt. 901 x anch. 651 mm	alt. 1251 x anch. 651 mm	alt. 1251 x anch. 901 mm
Apertura de puerta	Levadiza	Levadiza	Levadiza	Levadiza	Batiente	Batiente	Batiente

TÓTEM MVT04 ▶

Acero + Aluminio



Color opciones marco: ○●●●●●



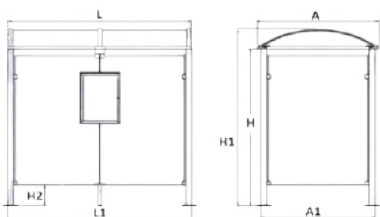
Medidas (mm)

A	A1	H	H1	H2
440	315	2160	1000	200



PALMA MAR01 ▶

Acero



Colores:



Medidas (mm)

L	A	H
2500	1666	2262

Medidas (mm)

L1	A1	H1	H2
2520	1560	2560	300



◀ MAR02 JEREZ

Acero



Colores:

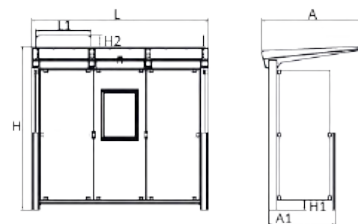


Medidas (mm)

L	A	H
2620	1520	2421

Medidas (mm)


L1	A1	H1	H2
815	978	150	155



POSTIN MVT03 ▶

Aluminio

● Negro



	2 A4	4 A4	6 A4	8 A4	9 A4
Dimensiones exteriores:	alt. 465 x anch. 530 mm	alt. 760 x anch. 530 mm	alt. 800 x anch. 740 mm	alt. 800 x anch. 950 mm	alt. 1100 x anch. 740 mm
Apertura de puerta	Batiente	Batiente	Batiente	Batiente	Batiente
Superficie de información visible	alt. 361 x anch. 426 mm	alt. 656 x anch. 426 mm	alt. 696 x anch. 636 mm	alt. 696 x anch. 846 mm	alt. 996 x anch. 636 mm

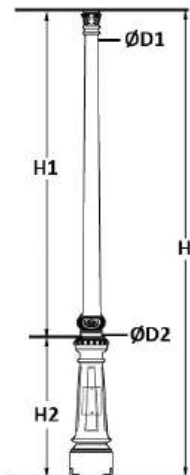
14 Alumbrado Público



Columnas

VILLA AC07 ▶

Fundición



● Negro

*Otro color carta RAL bajo pedido

Medidas (mm)

H	H1	D1
3200	2300	100
3600	2700	100

H2	D2
400	135

Compatible con los modelos de faroles: [AL01](#), [AL02](#) y [AL06](#)



◀ AC08 FERNANDINA

Fundición



● Negro

*Otro color carta RAL bajo pedido

Medidas (mm)

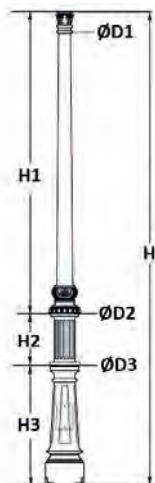
ØD	H	H1
110	4150	1030

Compatible con los modelos de faroles: [AL01](#), [AL02](#) y [AL06](#)



NARANJO AC03 ▶

Fundición



● Negro

*Otro color carta RAL bajo pedido

Medidas (mm)

H	H1	D1
3600	2300	100
4000	2700	100

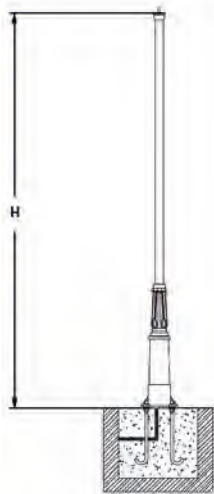
H2	D2	H3	D3
400	135	900	135

Compatible con los modelos de faroles: [AL01](#), [AL02](#) y [AL06](#)



IMPERIAL AC02 ▶

Fundición



● Negro

*Otro color carta RAL bajo pedido

Medidas (mm)

H
3200

Compatible con los modelos de faroles: [AL01](#), [AL02](#) y [AL06](#)



◀ AC01 CARTUJA

Fundición + Acero



● Negro

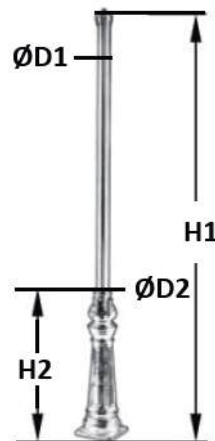
*Otro color carta RAL bajo pedido

Medidas (mm)

H1	D1	H2	D2
3000	90	1034	135

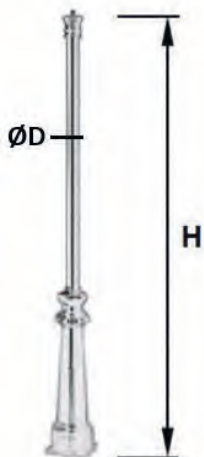
*Otras medidas bajo pedido

Compatible con los modelos de faroles: [AL01](#), [AL02](#) y [AL06](#)



FALSA VILLA AC06 ▶

Acero + Fundición



● Negro

*Otro color carta RAL bajo pedido

Medidas (mm)

H	ØD
3000	90

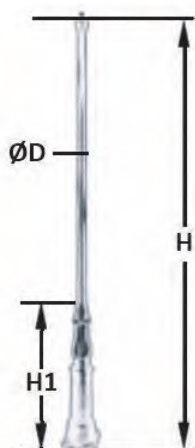
*Otras medidas bajo pedido

Compatible con los modelos de faroles: [AL01](#), [AL02](#) y [AL06](#)



FERIA AC04 ▶

Fundición + Acero



● Negro

*Otro color carta RAL bajo pedido

Medidas (mm)

H	H1	ØD
3000	1100	76

*Otras medidas bajo pedido

Compatible con los modelos de faroles: **AL01,AL02** y **AL06**



◀ AC16 MÁLAGA

Acero + Fundición

● Negro

*Otro color carta RAL bajo pedido

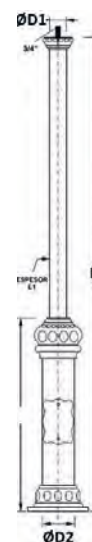
Medidas (mm)

D1	D2	H
90	165	3000

*Otras medidas disponibles (3mts - 6mts)

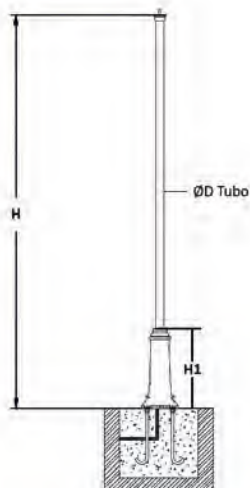
*Espesor 2mm/3mm

Compatible con los modelos de faroles: **AL01,AL02, AL04, AL05** y **AL06**



LORA AC05 ▶

Fundición + Acero



● Negro

*Otro color carta RAL bajo pedido

Medidas (mm)

H	H1	D
3500	800	90

Compatible con los modelos de faroles: **AL01,AL02** y **AL06**



CILÍNDRICA AC11 ▶

Acero Galvanizado



● Acero galvanizado
*Otro color carta RAL bajo pedido

Medidas (mm)

H	D
3000	60

*Otras medidas disponibles (3mts - 6mts)
*Espesor 2mm/3mm

Compatible con los modelos de faroles:
AL01,AL02, AL14 y AL15



◀ AC09 TRONCOCÓNICA

Acero Galvanizado


● Acero galvanizado
*Otro color carta RAL bajo pedido

Medidas (mm)

ØD1	ØD2	H
60	90	3000

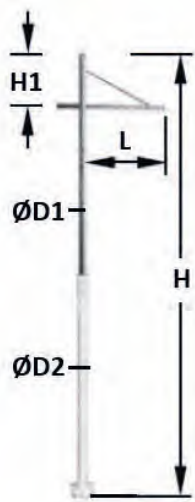
*Otras medidas disponibles (3mts - 9mts)
*Opcional modelos Báculos (5mts-12mts)

Compatible con los modelos de faroles:
AL01,AL02, AL04, AL05, AL06,
AL10, AL11, AL14 y AL15



TELESCÓPICA AC14 ▶

Acero Galvanizado



- Acero galvanizado y fuste mate negro
- *Otro color carta RAL bajo pedido

Medidas (mm)

L	D1	D2	H	H1
1100	100	120	5000	700

*Otras medidas disponibles (3mts - 6mts)

Compatible con los modelos de faroles:
AL01,AL02, AL14 y AL15



NIKOLSON AC13 ▶

Acero Galvanizado

- Acero galvanizado
- Negro forja

*Otro color carta RAL bajo pedido

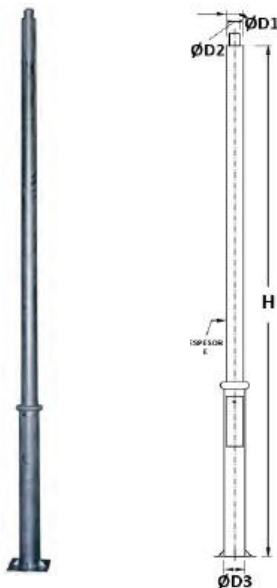
Medidas (mm)

H	D1	D2	D3
3000	100	60	127

*Otras medidas disponibles (3mts - 6mts)

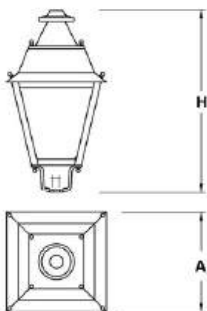
*Espesor 2mm/3mm

Compatible con los modelos de faroles:
AL01,AL02, AL14 y AL15



VILLA AL02 ▶

Aluminio



● Otro color carta RAL bajo pedido

Medidas acero (mm)

A	H
390	710

Medidas aluminio (mm)

A	H
440	740



Compatible con los modelos de faroles: AC01, AC02, AC03, AC04, AC05, AC06, AC07, AC08, AC09 y AC16

◀ AL06 VILLA ANTIVANDÁLICO

Aluminio



● Otro color carta RAL bajo pedido

Medidas acero (mm)

A	H
390	710

Medidas aluminio (mm)


A	H
440	740



Compatible con los modelos de faroles: AC01, AC02, AC03, AC04, AC05, AC06, AC07, AC08, AC09 y AC16

FERNANDINO AL01 ▶

Aluminio



● Otro color carta RAL bajo pedido

Medidas acero (mm)

D	H
400	650

Medidas aluminio (mm)

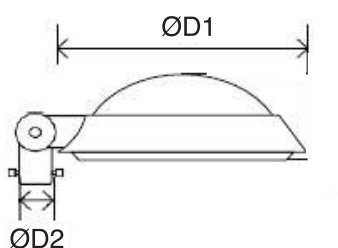
D	H
500	850



Compatible con los modelos de faroles: AC01, AC02, AC03, AC04, AC05, AC06, AC07, AC08, AC09 y AC16

VIAL AL04 ▶

Aluminio



LED opcional

KG 4,3 Kg Aprox.

● Gris acero

Medidas (mm)

ØD1	ØD2
485	60



Compatible con los modelos de faroles: AC09, AC11, AC13, AC14, AC15 y AC16

Compatible con todos nuestros modelos de LED

◀ AL05 LILI

Aluminio



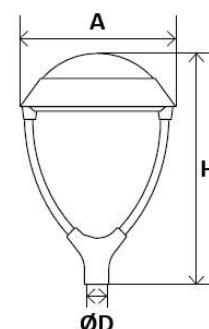
LED opcional

KG 4,3 Kg Aprox.

● Gris acero

Medidas (mm)

ØD	A	H
60	485	680

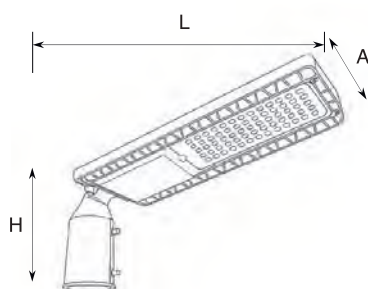


Compatible con los modelos de faroles: AC09, AC11, AC13, AC14, AC15 y AC16

Compatible con todos nuestros modelos de LED

LUBRO AL14 ▶

Aluminio



LED incluido

KG 2,4 Kg Aprox.

● Gris RAL9023

Medidas (mm)

L	A	H
623	300	129

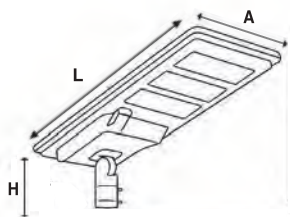


Compatible con los modelos de faroles: AC09, AC11, AC13, AC14, AC15 y AC16

Compatible con todos nuestros modelos de LED

BERTO AL15 ▶

Aluminio



Solar LED incluido



KG 11 Kg Aprox.

● Gris acero

Medidas (mm)

L	A	H
887	400	275

Compatible con los modelos de faroles: AC09, AC11, AC13, AC14 y AC15

Compatible con todos nuestros modelos de LED



● LED incluido

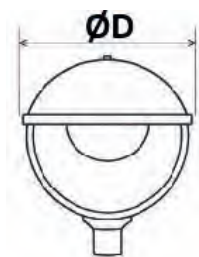
● Otro color carta RAL bajo pedido

Medidas (mm)

ØD
480

◀ AL11 QUION

Metacrilato + Polietileno

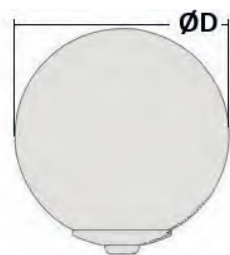


Compatible con los modelos de faroles: AC09, AC11 y AC13

Compatible con todos nuestros modelos de LED



BAL AL10 ▶
 Polietileno



KG 1,9 Kg Aprox.

○ Opal

Medidas (mm)

ØD
400



Compatible con los modelos de faroles: [AC09](#), [AC12](#) y [AC13](#)

◀ AL08 **RINO**
 Aluminio

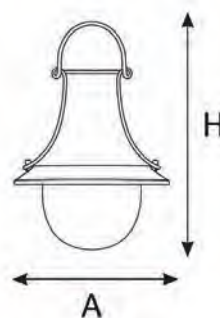


● LED opcional

● Oxirón negro

Medidas (mm)

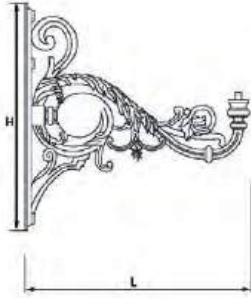
A	H
400	620



Compatible con todos nuestros modelos de LED

FERNANDINO AB01 ▶

Aluminio



Opcional incluir escudos o logotipos



● Negro

*Posibilidad carta RAL bajo pedido

Medidas (mm)

L	H
700	700
900	700



◀ AB02 VILLA

Aluminio

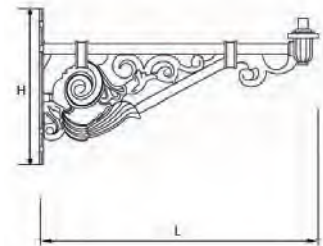


● Negro

*Posibilidad carta RAL bajo pedido

Medidas (mm)

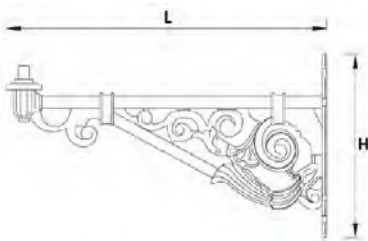
L	H
700	400
550	400



LICO AB02PR ▶

Plástico Reciclado

♻️ Material 100% reciclable



● Negro

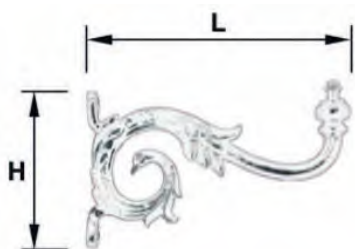
Medidas (mm)

L	H
700	400



PÍA AB03 ▶

Aluminio



● Negro
*Posibilidad carta RAL bajo pedido

Medidas (mm)	
L	H
600	400



◀ AB07 PIGAL

Acero

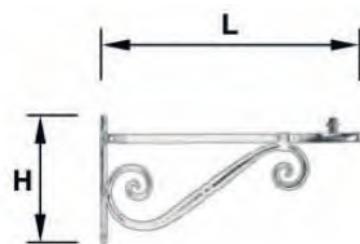


Remate decorativo de fundición de hierro

● Negro
*Posibilidad carta RAL bajo pedido


Medidas (mm)	
L	H
660	330

*Otras medidas a consultar



SONAL AB08 ▶

Acero




Remate decorativo de acero

● Negro
*Posibilidad carta RAL bajo pedido

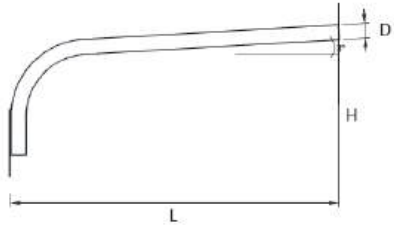
Medidas (mm)	
L	H
600	350

*Otras medidas a consultar



LUTEL AB09 ▶

Acero Galvanizado



Galvanizado mate

*Posibilidad carta RAL bajo pedido

Medidas (mm)

L	H	D
500	200	48/60
750	200	48/60
1000	200	48/60
1500	200	48/60



◀ AB10 VAXO

Acero Galvanizado



Galvanizado mate

*Posibilidad carta RAL bajo pedido

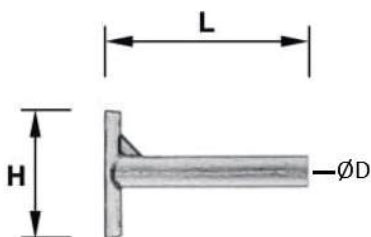
Medidas (mm)

L	H	D
300	250	60
500	250	60
750	250	60
1000	250	60



TUEL AB11 ▶

Acero Galvanizado



Galvanizado mate

*Posibilidad carta RAL bajo pedido

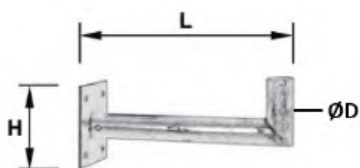
Medidas (mm)

L	H	D
500	250	48/60
750	250	48/60
1000	250	48/60



CINA AB12 ▶

Acero Galvanizado



● Galvanizado mate

*Posibilidad carta RAL bajo pedido

Medidas (mm)

L	H	D
300	200	60
500	200	60
750	200	60
1000	200	60



◀ AB16 ZETA

Acero Galvanizado

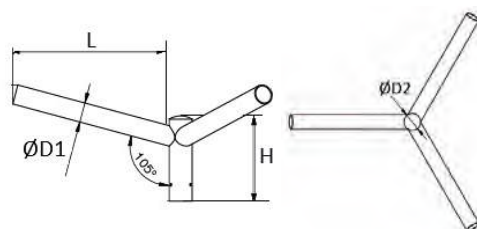


● Galvanizado mate

*Posibilidad carta RAL bajo pedido

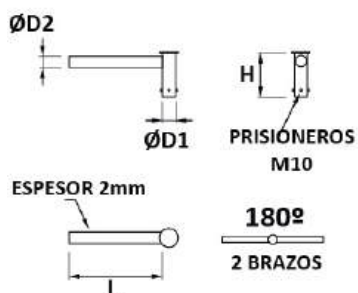
Medidas (mm)

L	H	D1	D2
500	300	70	60



LLORCA AB14 ▶

Acero Galvanizado



● Galvanizado mate

*Posibilidad carta RAL bajo pedido

Medidas (mm)

L	H	D1	D2
500	300	70	60



◀ AB15 TRIDEL

Acero Galvanizado

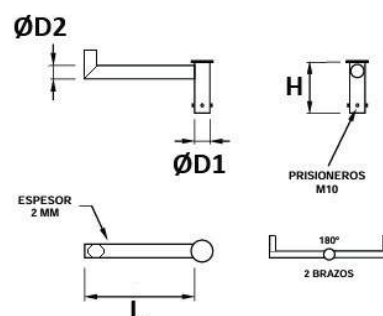


● Galvanizado mate

*Posibilidad carta RAL bajo pedido

Medidas (mm)

L	H	D1	D2
500	300	70	60



LED AA07 ▶

Aluminio

**LED 3000K 130LMW**

AA07-3000-5

Módulo: 07-3000K-5 años
 Temperatura de color: 3000K
 Luminosidad: 6500 lm
 Eficiencia lumínica: 130 lm/w
 Garantía: 5 años

**LED 4000K 130LMW**

AA07-4000-5

Módulo: 07-4000K-5 años
 Temperatura de color: 4000K
 Luminosidad: 6500 lm
 Eficiencia lumínica: 130 lm/w
 Garantía: 5 años

**LED 4000K 110LMW**

AA07-4000-3

Módulo: 07-4000K-3 años
 Temperatura de color: 4000K
 Luminosidad: 5500 lm
 Eficiencia lumínica: 110 lm/w
 Garantía: 3 años

INFORMACIÓN TÉCNICA

Potencia	50W	Longitud del cable	30 cm
Factor de potencia	<0.9	Clase de aislamiento elect.	CLASS 1
Tensión	100-240V	Material cuerpo	Aluminum
Protección sobretensiones	4KV	Material difusor	PC
Frecuencia	50/60Hz	Color cuerpo RAL	RAL9023
índice reproducción cromática	≥80Ra	Largo	210 mm
Dev. estándar color	<5	Ancho	210 mm
Ángulo de apertura	75°x150°	Alto	59,3 mm
Protección IP	IP66	Peso	1,5 Kg
Protección IK	IK08	Temp. almacenamiento	-20 - +80°C
Libre de flickering	No	Humedad de trabajo	10% - 90%
Vida útil	80000 horas	Tª Ambiente trabajo	-20 - +45°C
Certificados	CE RoHS	Eficiencia energética	E



◀ AA09 PLACA CIEGA

Acero Galvanizado



● Negro

LARGO	ANCHO
370	370

Adaptada para módulos LED

SORES AA05 ▶

Policarbonato o Polietileno

Acabado de los difusores (metacrilato)

○ Transparente

● Rugoso

○ Opal

Forma de los difusores

-Planos

-Curvos



◀ ACCESORIOS - AA01 LAZZO

Aluminio



● Negro

*Posibilidad carta RAL bajo pedido

Medidas (mm)

ØD1	ØD2	H1	H2
60	70	150	180



QUILLOS AA02 ▶

Acero



Adaptador de columna de Ø33 mm a Ø60 mm. Galvanizado



Adaptador de columna de Ø60 mm a farol Villa. Pintado



Adaptador de columna Villa a Ø60 mm. Pintado



● Negro

Medidas (mm)

ØD	H
45	50

◀ AA03 DAPTA

Termo Plástico

Adaptador conversor para casquillo de bombillas viales de E40 a E27.

PERNO Y PLACA

Acero

Medidas Pernos (mm)

M (métrica)	L	A	R
14	400	70	80
16	400	70	100
18	500	80	100
20	600	80	100
22	700	90	100

Pernos AA08 ▼



Placa de anclaje con pernos AA10 ▼



Placa de anclaje AA11 ▼



◀ ACCESORIOS - AA20

DECO

Fundición



● Negro

*Posibilidad carta RAL bajo pedido

Medidas (mm)

A	H
90	770



Protectores

TUBEX AP01 ▶

Acero Galvanizado

- Rojo
- Galvanizado

Medidas (mm)

Diámetro	Largo	Ancho	Alto
50	600	410	920



◀ AP02 FARLUX

Acero Galvanizado

Medidas (mm)

Diámetro	Largo	Ancho	Alto
50	600	600	1000

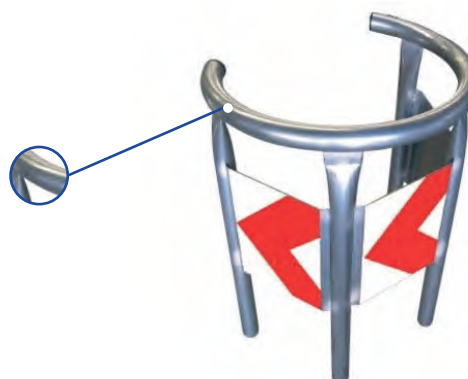
LUMARK AP03 ▶

Acero Galvanizado

Medidas (mm)

Tubo Diámetro	Pata Diámetro	Pata Espesor	Altura
700	60	1,5	1000

Posibilidad de fabricar en acero INOX



◀ AP04 TUBLAR

Acero Galvanizado

Medidas (mm)

Tubo Diámetro	Pata Diámetro	Pata Espesor	Altura
700	60	1,5	1000

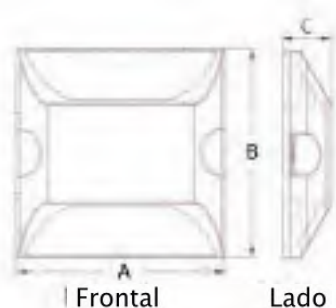
15 Vialidad





LUCO VCP01

Plástico




○ Blanco

Medidas (mm)

A	B	C
100	100	20

Posible combinación colores catadióptricos: BL/BL, AM/AM y BL/AM



● LED solar

○ Gris

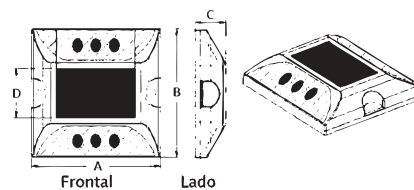
Medidas (mm)

A	B	C	D
105	105	23	40

Color opciones LED: Rojo, amarillo, blanco, azul y verde

VCP02 ALPA

Aluminio + PC



FLEXI VC01 ▶

PVC

Cono Grande (mm)

BASE (Longitud)	BASE (Anchura)	CONO (Altura)	PESO (KG)	BANDA (Réflex)	COLOR (Opción)
370	370	700	2,1	300	●

Cono Mediano (mm)

BASE (Longitud)	BASE (Anchura)	CONO (Altura)	PESO (KG)	BANDA (Réflex)	COLOR (Opción)
300	300	450	1,25	200	● ●

Cono Pequeño (mm)

BASE (Longitud)	BASE (Anchura)	CONO (Altura)	PESO (KG)	BANDA (Réflex)	COLOR (Opción)
220	220	300	0,4	100	●



Conos flexibles

◀ VC02 CONEX

Polipropileno

Cono Pequeño (mm)

BASE (Longitud)	BASE (Anchura)	CONO (Altura)	PESO (KG)	BANDA (Réflex)	COLOR (Opción)
220	220	300	0,2	100-200	● ● ● ●

Cono Grande (mm)

BASE (Longitud)	BASE (Anchura)	CONO (Altura)	PESO (KG)	BANDA (Réflex)	COLOR (Opción)
300	300	450	0,8	100-200	● ●



Conos rígidos

DIVISO VC03 ▶

Polietileno

Cono Grande (mm)

BASE (Longitud)	BASE (Anchura)	CONO (Altura)	PESO (KG)	BANDA (Réflex)	COLOR (Opción)
480	480	1000	5	300	●

Cono Mediano (mm)

BASE (Longitud)	BASE (Anchura)	CONO (Altura)	PESO (KG)	BANDA (Réflex)	COLOR (Opción)
380	380	750	2,5	220	●

Cono Pequeño (mm)

BASE (Longitud)	BASE (Anchura)	CONO (Altura)	PESO (KG)	BANDA (Réflex)	COLOR (Opción)
280	280	500	1,5	100	●



Conos de 2 piezas



LUCEN VC04 ▶

Nylon + ABS

Luz roja para facilitar visibilidad



Color: ●

Medidas VC04-55 (mm)

Base Longitud	Base Anchura	Altura
300	300	550

Medidas VC04-70 (mm)

Base Longitud	Base Anchura	Altura
300	300	700



Conos plegables



Diagonales de 5cm en color rojo/blanco

◀ VCA01 CONEXO

ABS + Nylon

Cinta

5000

Tipo de fijación: Superpuesto en cono

Hitos

GUIALO VH01 ▶

PVC

Medidas (mm)

Pequeño	Mediano	Grande
1150	1350	1550



Suministrada sin base

NOTIX VD08 ▶

PVC

Pequeño (mm)

Longitud	Anchura	Altura
755	185	90

Grande (mm)

Longitud	Anchura	Altura
820	200	130



◀ VD07 ORBIX PVC

Medidas (mm)

Longitud	Anchura	Altura
836	220	126



TRACKO VD09 ▶

Caucho

Medidas (mm)

Longitud	Anchura	Altura
1000	150	50





RODAX VD19 ▶

Plástico Reciclado

Pequeño (mm)

Longitud	Anchura	Altura
750	180	45

Mediano (mm)

Longitud	Anchura	Altura
750	180	80

Grande (mm)

Longitud	Anchura	Altura
820	200	130



◀ VD06 GUÍA

Caucho Reciclado

Medidas (mm)

Longitud	Anchura	Altura
550	150	80

PARKEL VD04 ▶

Caucho Reciclado


Medidas (mm)

ØD	Altura
220	40



MARCÓN VD10 ▶

Hormigón

 70 Kg aprox.

Colores:



Medidas (mm)

Longitud	Anchura	Altura
600	230	320



◀ VD15 CICLOR

Acero INOX

Medida (mm)

Diámetro
100

BIKON VD17 ▶

Acero INOX + Vinilo Reflectante

Pequeña (mm)

Diámetro
110

Grande (mm)

Diámetro
150

Disponible en otros colores





LENTIX VR01 ▶


Caucho Reciclado

Medidas reductor (mm)

Referencia	Longitud	Anchura	Altura
VR01A	400	500	30
VR01B	400	500	50
VR01C	500	500	30
VR01D	500	500	50

Medidas terminaciones (mm)

Referencia	Longitud	Anchura	Altura
VRT01A	400	250	30
VRT01B	400	250	50
VRT01C	500	250	30
VRT01D	500	250	30



◀ VR02

STOPIX

Caucho Reciclado

Medidas terminaciones (mm)

Referencia	Longitud	Anchura	Altura
VRT02P	600	250	30
VRT02G	600	250	50

Medidas reductor (mm)

Referencia	Longitud	Anchura	Altura
VR02P	600	500	30
VR02G	600	500	50

REDUX VR03 ▶

Caucho Reciclado

Medidas reductor (mm)

Longitud	Anchura	Altura
900	500	50

Medidas terminaciones (mm)

Longitud	Anchura	Altura
900	250	50



SLOMAX VR05 ▶

Caucho Reciclado

Medidas 1 pieza (mm)

Longitud	Anchura	Altura
600	500	30

Medidas 2 piezas (mm)

Longitud	Anchura	Altura
1200	500	60

Medidas 3 piezas (mm)

Longitud	Anchura	Altura
1700	500	60


Medidas terminaciones (mm)

Longitud	Anchura	Altura
600	250	30



◀ VR13 PACEM

Poliuretano



Pasable TRÁFICO

CÓDIGO	Nº Canales	Ancho Canal (mm)	Capacidad Carga (TON)	Peso (KG)	Longitud (mm)	Anchura (mm)	Altura (mm)
VR13T	5	42	30	15	900	500	55

Pasable PEATONAL

CÓDIGO	Nº Canales	Ancho Canal (mm)	Capacidad Carga (TON)	Peso (KG)	Longitud (mm)	Anchura (mm)	Altura (mm)
VR13P	3+2	28+42	*	12	910	505	50

* Ideal para ferias, conciertos, eventos deportivos, etc.

PASUM VR12 ▶

Caucho Reciclado

Medidas (mm)

Longitud	Anchura	Altura
600	500	50





FRENUM VR11 ▶

Caucho Reciclado

Medidas Pequeña (mm)


Longitud	Anchura	Altura
1700	1700	60

Medidas Mediana (mm)


Longitud	Anchura	Altura
2200	1700	60

Medidas Grande (mm)

Longitud	Anchura	Altura
2700	1700	60



Cojín Berlin



Plataforma paso peatonal

◀ VR14 FRENOX

Caucho Reciclado

Medidas Rampa (mm)

Longitud	Anchura	Altura
600	500	60

Medidas Esquina (mm)

Longitud	Anchura	Altura
830	600	60

Medidas Plataforma (mm)

Longitud	Anchura	Altura
500	500	60





PARKON VP09 ▶

Acero

Medidas: VP09-650 (mm)

ØD Tubo	Anchura	Altura
76	300	650
76	750	650
76	1000	650

Medidas: VP09-1150 (mm)

ØD Tubo	Anchura	Altura
76	300	1150
76	750	1150
76	1000	1150



◀ VP06 BARRIX

Acero



Medidas: VP06-350-250 (mm)

ØD Tubo	Anchura	Altura
76	350	250



Medidas: VP06-350-650 (mm)

ØD Tubo	Anchura	Altura
76	350	650



Medidas: VP06-350-1150(mm)

ØD Tubo	Anchura	Altura
76	350	1150



Medidas: VP06-600-650 (mm)

ØD Tubo	Anchura	Altura
76	600	650

STOPIN VP07 ▶

Acero



Medidas: VP07-500 (mm)

ØD Tubo	Anchura	Altura
76	500	80



Medidas: VP07-300 (mm)

ØD Tubo	Anchura	Altura
76	300	80



Medidas: VP07-750(mm)

ØD Tubo	Anchura	Altura
76	750	80



Medidas: VP07-1000 (mm)

ØD Tubo	Anchura	Altura
76	1000	80



Medidas: VP07-2000 (mm)

ØD Tubo	Anchura	Altura
76	2000	80



CURBIX VP08 ▶

Acero



Medidas: VP08-400 (mm)

Espesor	Anchura	Altura
3	200	400



Medidas: VP08-900 (mm)

Espesor	Anchura	Altura
3	200	900



Medidas: VP06-1400 (mm)

Espesor	Anchura	Altura
3	200	1400



Incorpora franjas reflectantes

◀ VP15 DURABLOC

Caucho

Peso (KG)	Altura (mm)
2	800

ZONTRAX VP16 ▶

Caucho

Peso (KG)	Altura (mm)
2	800

Incorpora franjas foto-luminiscentes




FOAMEX VP21 ▶

Poliuretano

Medidas (mm)

Referencia	Longitud	ØD o An x Alt	Corte
VP21A	1000	Ø40	20x8
VP21B	1000	Ø40	20x20
VP21C	1000	Ø40	32
VP21D	1000	40x40	20x8
VP21E	1000	20x60	20x60



◀ VP05 BORDEX

Acero Galvanizado

Medidas (mm)

ØD Tubo	Anchura	Altura
60/76	900	1000





Tope de parking

STOPPER VP14 ▶

Goma Reciclada

Medidas (mm)

Longitud	Anchura	Altura
2000	150	100



◀ VP17 BUMPER

Goma Reciclada

Medidas (mm)

Longitud	Anchura	Altura
500	160	100

TORMO VP18 ▶

Caucho Reciclado

Medidas (mm)

Longitud	Anchura	Altura
600	150	115



Incorpora hueco para habitar cable de 25mm

Apta para vehículos pesados

◀ VP20 BLOCKY

Caucho Sintético

Medidas (mm)

Longitud	Anchura	Altura
1000	320	165

MILOX VE01 ▶

Polietileno

Producto	Espejo vial convexo reflectante hacia el exterior
Imagen óptica	Proyección nítida y sin deformaciones para una visión precisa
Material	Base: HIPS, Superficie: película PET + metalización aluminio, Película protectora: PE
Aplicación	Solución económica para eliminar ángulos muertos en accesos, garajes y vías internas
Visibilidad efectiva	Hasta 2 metros entre el usuario y el espejo



◀ VE02 VISIOR INOX + PVC/METAL



Producto	Espejo vial reflectante convexo hacia el exterior
Material óptico	Acero inoxidable (INOX) pulido a alta presión, irrompible y resistente a rayos UV
Tratamiento	Sistema antivaho y antihielo sin instalación eléctrica
Remate perimetral	Junta de PVC negra con marco metálico , resistente a condiciones climáticas adversas
Montaje	Compatible con postes de acero galvanizado universal
Opciones de fijación	Postes redondos Ø76–90 mm o rectangulares 79x80 mm / 80x80 mm

Mástil

FLAGOR VM01 ▶

Aluminio

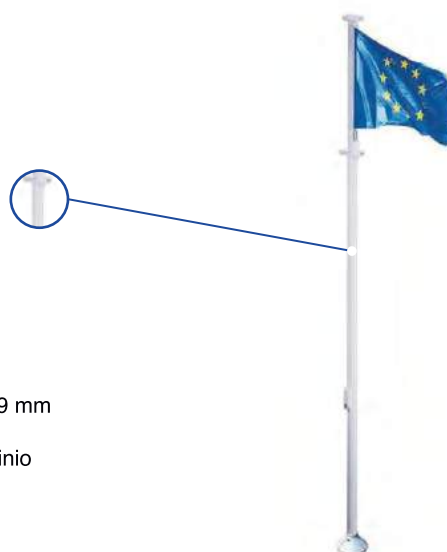


Diámetro mástil Ø76 mm

Color: ○

Accesorios estándar:

- Cabezal decorativo blanco Ø159 mm
- Tope
- Driza y tapa de sellado en aluminio moldeado.





SEÑALUX VS01 ▶

Acero



INDICACIÓN GENERAL



OBLIGACIÓN



SERVICIO



ADVERTENCIA DE PELIGRO



PROHIBICIÓN ENTRADA Y PRIORIDAD



OBRA

Medidas (cm)

Señalización de Indicación						
	40x60	60x90	60x120	90x135	120x180	120x210
Rectángulo	●	●	●	●	●	●

Señalización de Peligro y Reglamentación						
	60	70	90	120	135	175
Triángulo		●	●		●	●
Octógono	●		●	●		
Disco	●		●	●		
Cuadrado	●		●	●		

Fijación de las señales



Opciones de abrazaderas



Abrazadera acero cincado



Abrazadera aluminio



Abrazadera acero

Opciones de postes



Poste aluminio



Poste acero galvanizado



Poste acero galvanizado

URBOR VS02 ▶

Aluminio



INDICACIÓN GENERAL



OBLIGACIÓN



SERVICIO



ADVERTENCIA DE PELIGRO



PROHIBICIÓN ENTRADA Y PRIORIDAD



OBRA

Medidas (cm)

Señalización Medidas No Reglamentación			
	60x20	60x40	90x60
Placa	●	●	●
Señalización de Peligro y Reglamentación			
	60	70	90
Triángulo		●	●
Octógono	●		
Disco	●		
Cuadrado	●		

Fijación de las señales



Abrazadera



Abrazadera aluminio

Poste



Poste aluminio







Proyecto de Mobiliario Urbano



Proyecto Alumbrado Público y Marquesinas



Proyecto Vialidad



Tel. 957 643 004 / info@urbyser.com
P.I. El Garrotal, C/ Naranja Salustiana 20-22
14700 Palma Del Río (Córdoba)